

Что такое горизонт? Как определяют стороны горизонта?

Окружающий мир. 4 класс
УМК «Гармония»

Учитель начальных классов МБОУ Верхнедонской гимназии Бовина Л.И.



Когда
вы заблудитесь
В темном лесу
И встретите злую
сову,
Вы крикните только
Погромче "АУ!"
И вам отзовется "АУ!"

Ориентирование



ГОРИЗОНТ




Пространство, которое мы
видим вокруг себя
называют **ГОРИЗОНТОМ.**

Воображаемая граница, где небо сходится с земной
или водной поверхностью, называется
линией горизонта.

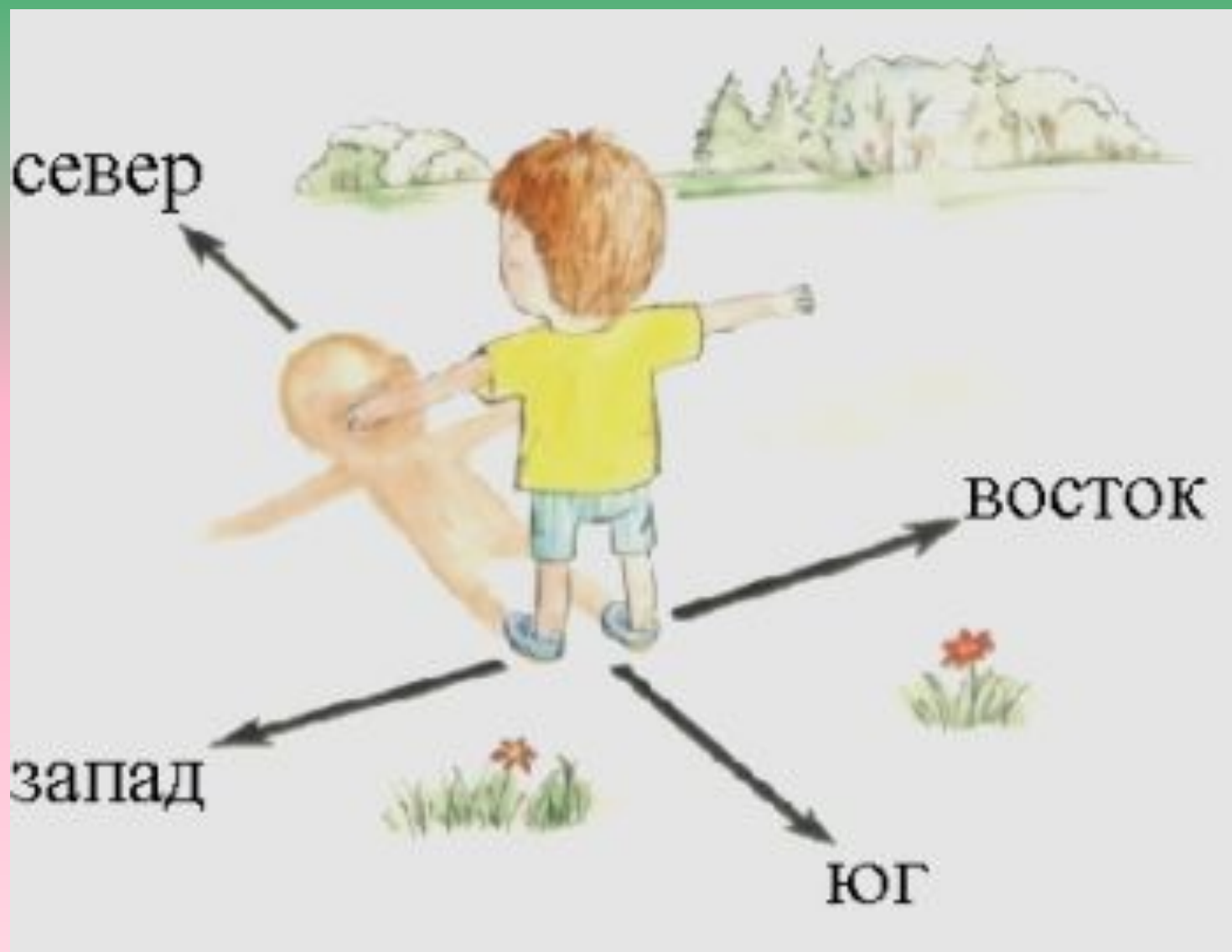


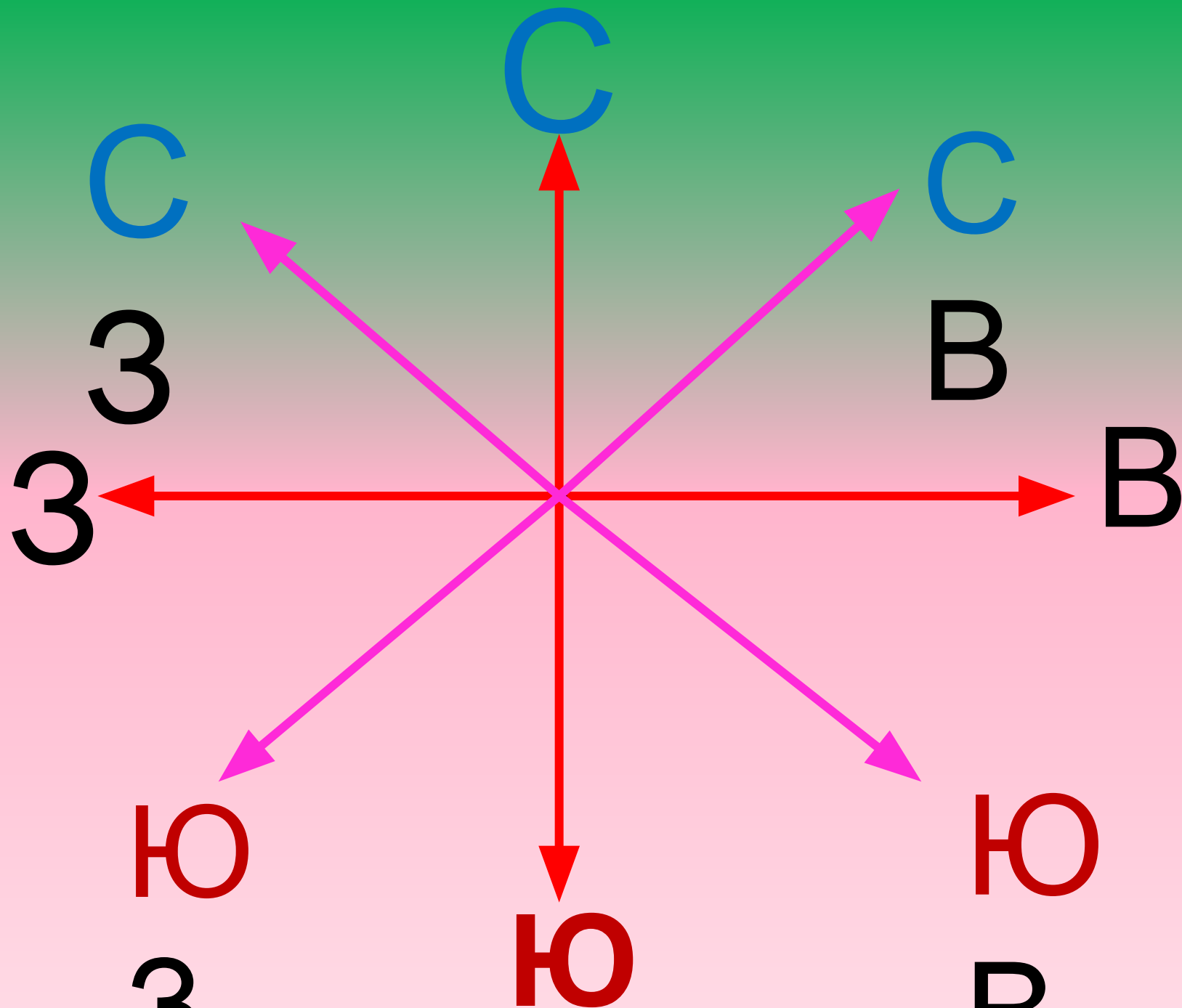
При движении необходимо запоминать ориентиры, делать зарубки. Без зрительных ориентиров человек в лесу начинает кружить, поскольку правая нога делает шаг чуть шире левой.





Стороны горизонта





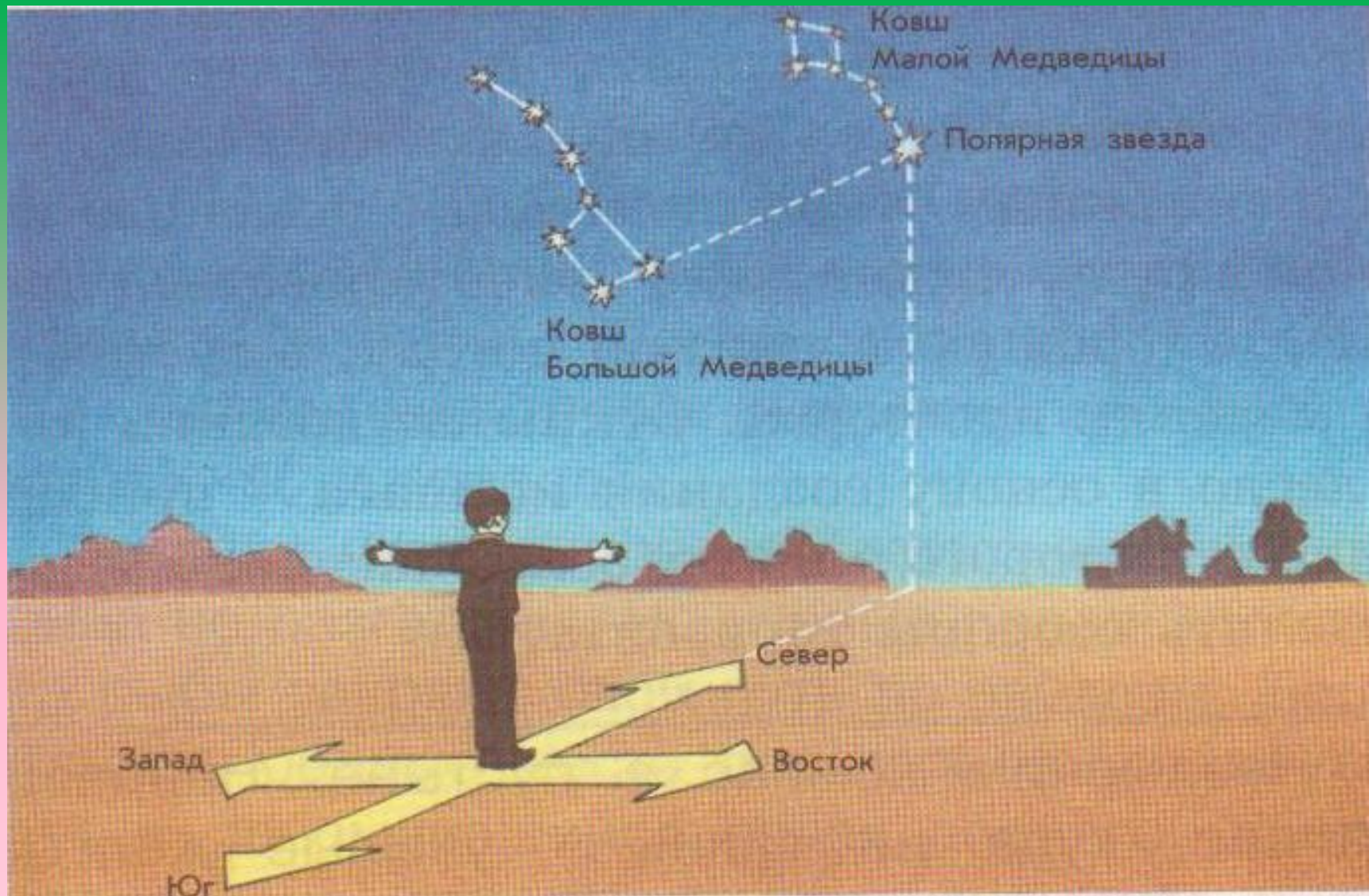


**БУДЬТЕ
ЗДОРОВЫ
!**



Самый безотказный небесный «компас» - солнце.
Каждое утро поднимается оно над горизонтом, в полдень
достигает наибольшей высоты и затем опускается всё
ниже и ниже, пока вновь не спрячется за горизонтом.
То место, где солнце появляется над горизонтом,
называется востоком, а где заходит – западом.





Правило N 1: Что бы не заблудиться, не ходи в лес один.

Правило N 2: В лесу нужно держаться вместе. Как только потеряешь родителей, кричи громче, чтобы можно было найти друг друга по голосу.

Правило N 3: Если ты заблудился в лесу, не поддавайся панике, не беги, куда глаза глядят.

Правило N 4: Присядь, внимательно прислушайся к звукам. Может быть, откуда-нибудь слышатся шум машин, поездов, лай собак, говорящие о близости людей.

Правило N 5: Постарайся понять, откуда идет звук, и иди в этом направлении. Если звук становится громче - ты идешь правильно.

Правило N 6 : Если тебе встретится река или большой ручей, иди по течению. Этот путь как правило приводит к жилью.



**Спасибо за
урок!!!**

СЧАСТЛИВО

БЫ

НАМ
ПОМОГ

