

The background of the slide is a soft-focus photograph of an autumn forest. The trees are covered in vibrant orange, yellow, and red leaves. The ground is also covered in fallen leaves. The overall color palette is warm and golden. A semi-transparent orange rectangular box is positioned at the top of the slide, partially overlapping the text.

Презентация для детей  
**«ОСЕНЬ»**

Подготовила воспитатель  
Аброимова Светлана Геннадьевна

Москва  
2014





## Программное содержание:

1. Обобщить и систематизировать представления детей об осенних изменениях в природе, взаимосвязях живой и неживой природы осенью;
2. Развивать память, мышление, воображение, выразительность речи, расширять и активизировать речевой запас;
3. Воспитывать у детей бережное отношение к природе.

## Предварительная работа:

1. Беседа об осени.
2. Рассматривание иллюстраций.
3. Заучивание стихов, загадок, примет.
4. Наблюдения за сезонными изменениями на прогулке.

## Оборудование:

1. Мультимедийная установка.
2. Презентация «Осень».
3. Музыкальный фон



Листья с веток облетают,  
Птицы к югу улетают.  
«Что за время года?» — спросим.  
Нам ответят: «Это...»






На какие периоды делится осень? (Ранняя и поздняя).  
Расскажите о ранней и поздней осени.





**Крупно, дробно зачастил и всю землю напоил. На какой картинке верный ответ?**







**Листья в воздухе кружатся,  
Тихо на траву ложатся.  
Сбрасывает листья сад —  
Это просто... (листопад)**

- О каком явлении осени загадка? Расскажите о листопаде.





Какое дерево не сбрасывает листву осенью?  
Расскажите про него. Загадайте загадку.





# Чем занимаются осенью люди, вы узнаете, отгадав загадку?

Что весной мы сажали,  
Потом летом поливали.  
Все, что осенью на грядках  
Поспевает: вкусно, сладко!  
Не зевай и собирай  
Наш осенний ...  
(Урожай)





Давайте поиграем!  
Что здесь лишнее?



**ПОМИДОР**



**БОЛГАРСКИЙ ПЕРЕЦ**



**ОГУРЕЦ**



Что здесь лишнее?  
Почему?



**БЕЛЫЙ ГРИБ**



**КЛУБНИКА**



**ЛИСИЧКА**



**ГРУЗДЬ**





**Что можно сказать про эту картинку?**  
Как ведут себя птицы осенью? Как называют таких птиц?




Какая птица лишняя? Почему?





-Сейчас послушаем как звери и птицы готовятся к зиме.  
Стихотворение Е. Головина «Собрались и полетели»





**Что у зайца на уме? Подготовиться к зиме.  
Прежний стал холодноват, да и – сер, и – маловат.**

Т. Уманская

Почему заяц меняет свою шубку? Каким он становится?







Расскажите, что делает осенью белка?

**Белка осенью без спешки припасла в дупле берёзы шишки, жёлуди, орешки. Не страшны теперь морозы!**





Сейчас мы послушаем, как готовится к зиме ёж .  
**Лесом катится клубок. У него колючий бок.**  
**Он охотится ночью за жуками и мышами.**





Узнаем, чем занимается осенью медведь?

**Под корягой в буреломе спит медведь, как будто в доме.**

**Положил он лапу в рот и, как маленький сосёт.**

Г.

Ладонщиков





**Как готовится к зиме лиса?**

**Рыжий мех и хвост пушистый, осторожный шаг в лесу. Прячет хитрая лисица до поры свою красу...**

**Т.Штаб**



О каком звере загадка? Как он готовится к зиме?

Он живет в лесу густом,  
В серой шубке и с хвостом,  
Щелкает зубами,  
с острыми клыками






Что общего у этих зверей?





# Кто лишний? Почему?





Отгадайте, на какой картинке изображена осень? Почему вы так решили? Объясните свой выбор.





У каждого времени года есть свои приметы. Есть они у осени. Дети читают стихотворение Т.А. Шорыгиной «Осенние приметы».





## **Список используемых источников**

- Шорыгина Т.А. Какие месяцы в году?! Путешествие в мир природы. Развитие речи. – М.: «Издательство ГНОМ и Д», 2000.

### **Интернет – ресурсы:**

- [images.yandex.ru](http://images.yandex.ru)