

ОКРУЖАЮЩИЙ М  
1 КЛАСС



“ЧТО ВОКРУГ НАС

МОЖЕТ БЫТЬ ОПАСНЫМ?”



Мы пришли сюда учиться,  
Не лениться, а трудиться.  
Работаем старательно,  
Слушаем  
ВНИМАТЕЛЬНО.



# Цели урока:



Выявление потенциальной опасности окружающих предметов, правильное обращение с ними;



Повторение элементарных правил дорожного движения.

# Кроссворд



р ы б ы

з в е р и

з в ё з д ы

о с е н ь

к о м п ь ю т е р

о б л а к а

и з в е с т н я к

г р а н и т

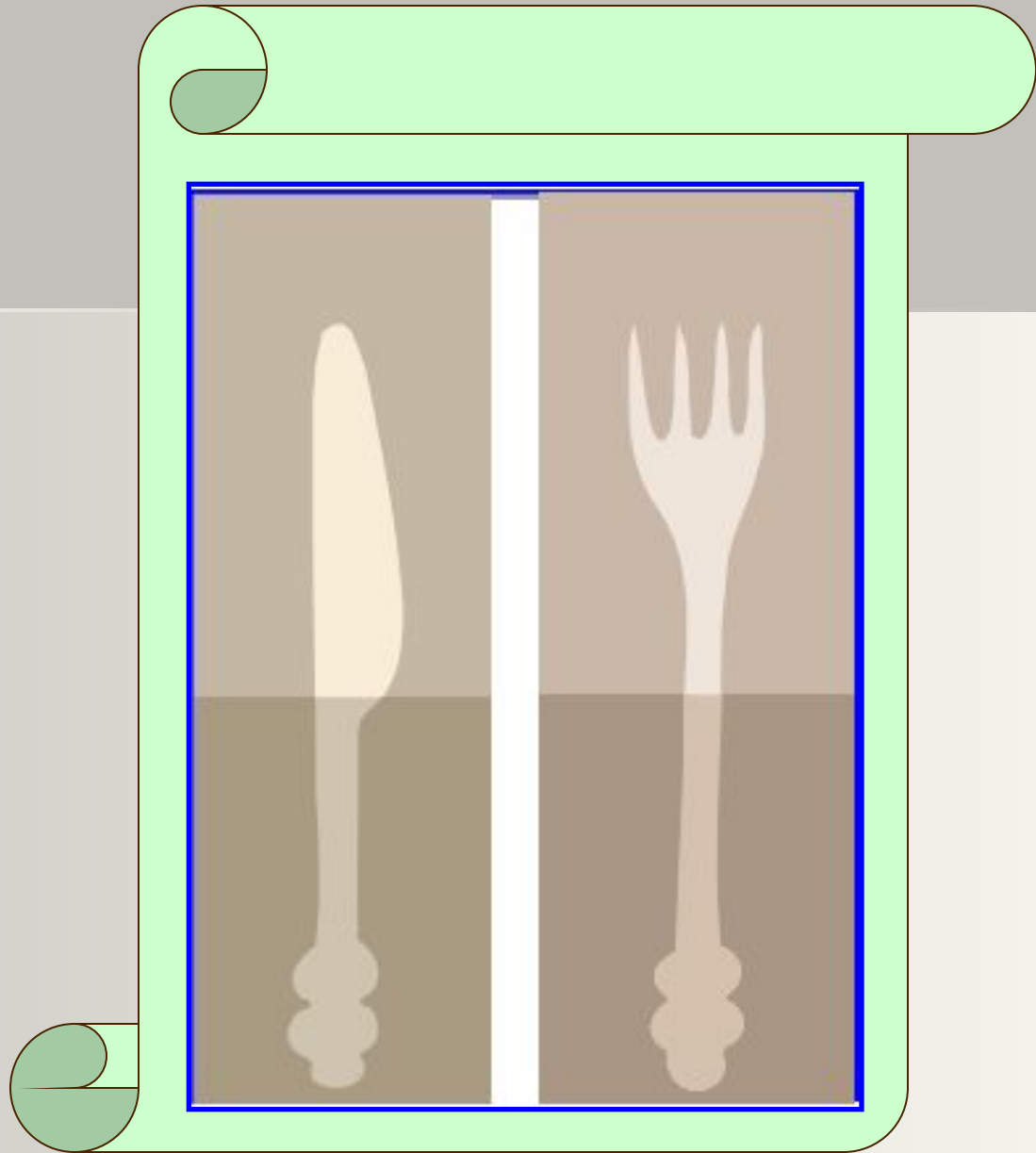
з о о п а р к

р а с т е н и е

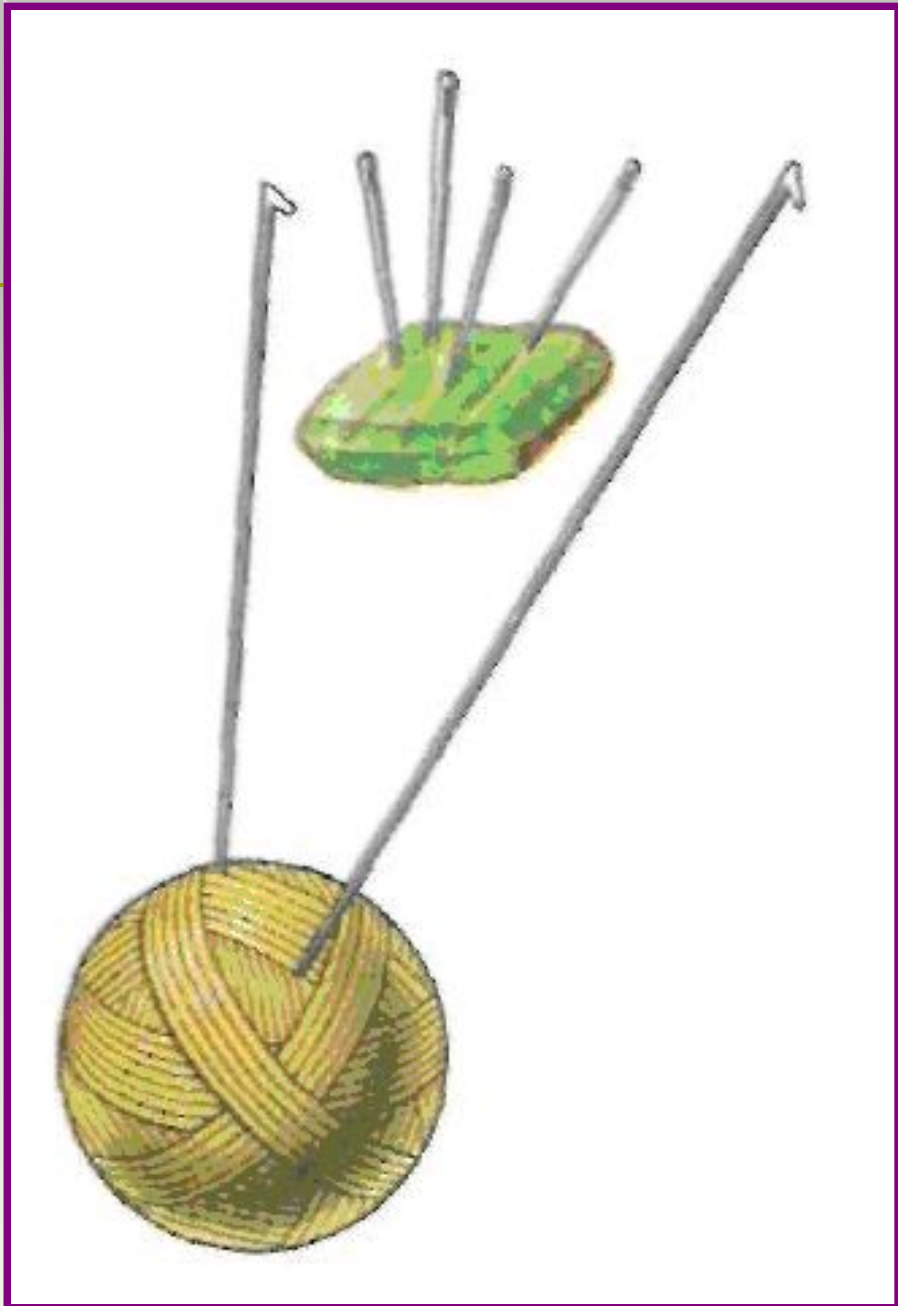
п т и ц ы

е л ь












Прочь от машины руки,  
Когда стираешь брюки!

Порез на пальце,  
Поверь мне, не пустяк.  
Его помазать можно йодом.











Не играй, дружок, со спичкой,  
Помни, ты, она сильна,  
И от спички - невелички  
Может дом сгореть дотла.









МОЛОДАЦЫ!



# Физкультминутка












# Пешеходный переход



Посмотри сначала налево,  
потом направо





# Осторожно-дети!







**Всякое  
движение  
запрещено!**

**Остановись и  
жди!**



**Внимание!**

**Ждите  
НОВОГО  
сигнала!**




**Движение  
разрешается!**


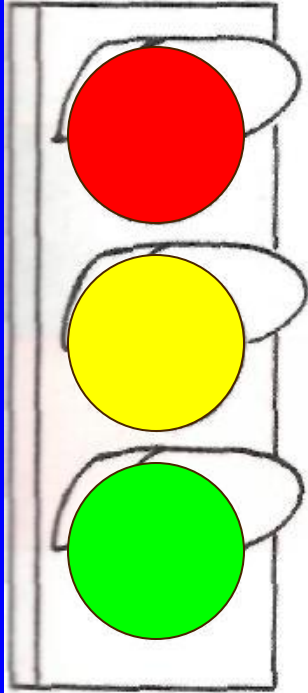
**Можешь  
переходить  
улицу!**





Должен помнить пешеход:  
Перекресток - переход,  
Есть сигналы светофора -  
Подчиняйся им без спора.





*Спасибо*

*за*

*внимание!*

