

С боку марка и картинка  
В круглых штампах  
грудь и спинка  
Маленькое очень,  
Быстрое как птица,  
Если захочешь –  
За море умчится


За море умчится.

**ПИСЬМО**



# Конвер

Только в конверте лист бумаги  
станет письмом и сможет  
отправиться в путешествие



Как путешествует

пчелка?








**отправитель**

Тот , кто отправляет  
письмо

**адресат**

Тот, на чей адрес  
приходит письмо

Отправитель



Адресат

# Марк

а

Марка оплачивает путешествие письма





# Другие почтовые отправления

Открытка - почтовая карточка для открытого письма



# ПОСЫЛК

И

Упакованная  
вещь,  
Которую  
посылают  
на почте



# Бандерол



Небольшие  
почтовые  
отправления



# Штемпел

**ь** Особая почтовая печать,  
Указывающая на время и  
дату



# Весы, геллажи



Много лет назад, когда не было поездов, самолетов , телеграфов и конечно интернета - почтальоном был голубь. Его стали называть Почтовым голубем



# ПОЧТОВЫЙ

голубь

Специальная  
порода  
голубей



# Почтовые голуби на военной



За годы войны почтовые голуби доставили более 15000 голубеграмм. Голубь представлял такую угрозу для врага, что фашисты специально отдавали приказы снайперам отстреливать голубей



# Памятники почтовым голубям

Памятники почтовым голубям поставлены по всему миру.

во Франции




в Англии




Проверь

себя

1. Кто такие отправитель и адресат?
2. Опиши путь от отправителя до адресата.
3. Перечисли виды почтовых отправлений



3



7



5



2



4



6



1

- Что нового мы узнали на уроке?
- Что вам еще интересно было бы узнать?
- Что вы умеете делать хорошо, а чему нужно научиться?
- Чему вы уже научились?
- Что было трудным на уроке?
- Что понравилось? Что было особенно интересным?

Спасибо за внимание