


Правила совместной работы


- 1) Работать дружно
- 2) Быть внимательными друг к другу
- 3) Быть вежливыми
- 4) Не отвлекаться на посторонние дела
- 5) Не мешать друг другу
- 6) Вовремя оказывать помощь
- 7) Выполнять указания старшего
- 8) Внимательно слушать ответы одноклассников
- 9) Своевременно выполнять задания: следить за временем, доводить начатое дело до конца



**Тема урока:
«Вода и ее
свойства»**

Вода вокруг нас

ручьи



болота



Вода вокруг нас

роса



туман




Вода вокруг нас

ДОЖДЬ



СНЕГ И ЛЁД



Свойства воды:

- Жидкая, текучая
- Прозрачная
- Бесцветная
- Не имеет запаха
- Не имеет формы

Инструкция по технике безопасности

- Четко следовать инструкциям учителя
- Ничего не брать в рот
- При выполнении опыта быть аккуратными

Опыт №1

- ПЕРЕЛИТЬ ВОДУ ИЗ
ОДНОГО СТАКАНА В
ДРУГОЙ

ВЫВОД: ВОДА – ЖИДКАЯ, ТЕКУЧАЯ.

Опыт №2

- В СТАКАН С ВОДОЙ
ОПУСТИТЬ ПРЕДМЕТ.
ВИДЕН ЛИ ОН?

ВЫВОД: ВОДА – ПРОЗРАЧНАЯ.

Опыт №3

- **ПРИЛОЖИТЬ И СРАВНИТЬ ЦВЕТ ВОДЫ И ЦВЕТ КАЖДОЙ ПОЛОСКИ**

ВЫВОД: ВОДА - БЕСЦВЕТНАЯ



Опыт №4

● ПОНЮХАТЬ ВОДУ

ВЫВОД: ВОДА НЕ ИМЕЕТ ЗАПАХА

Опыт №5

● **ВОДА ПРИНИМАЕТ ФОРМУ
СОСУДА, В КОТОРЫЙ ЕЁ
НАЛИВАЮТ**

ВЫВОД: ВОДА НЕ ИМЕЕТ ФОРМЫ.

Ключи от свойств воды



Прозрачная



Не имеет
запаха



Не имеет
формы



Бесцветная



Текучая

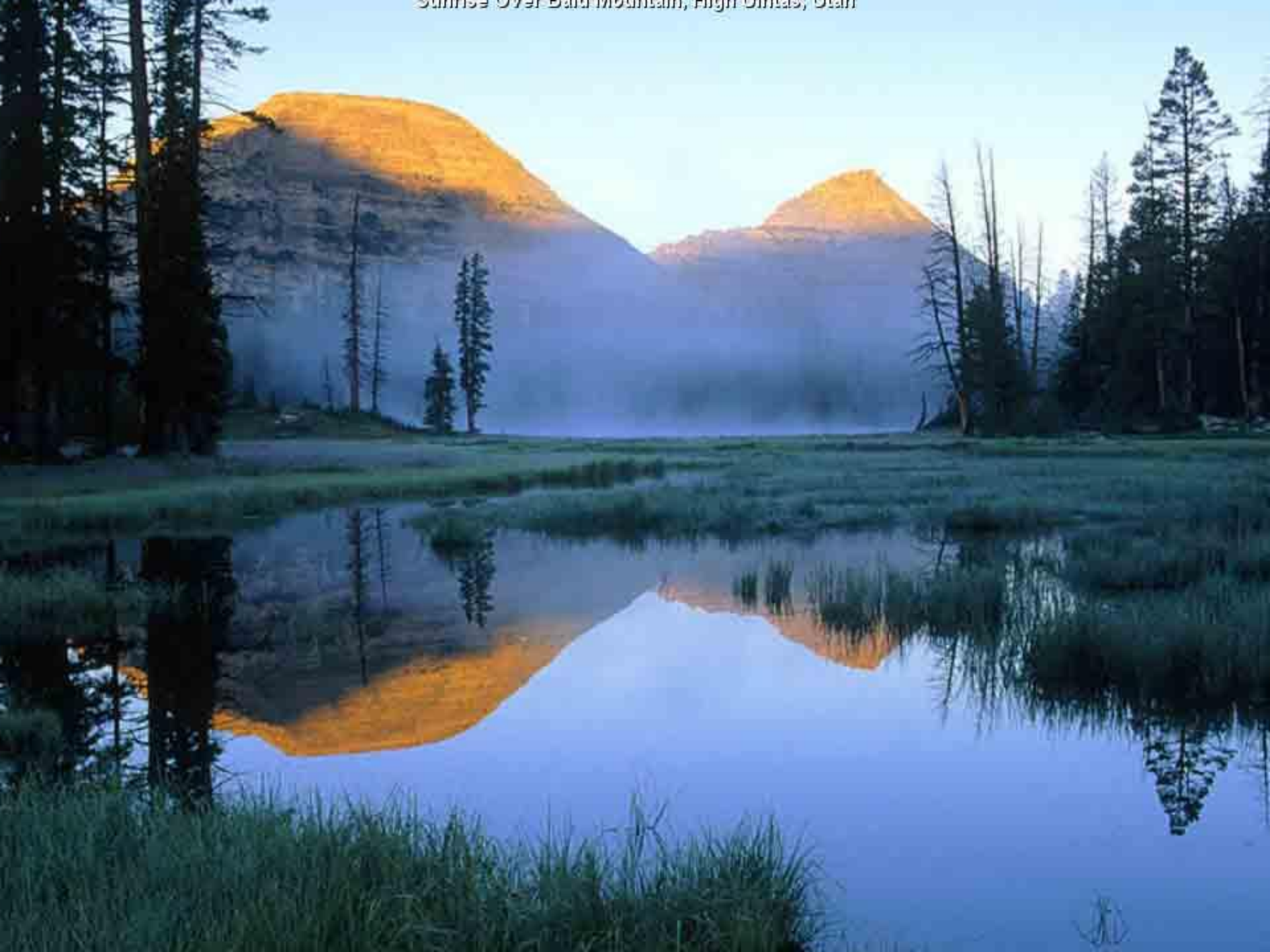








Sunrise Over Bald Mountain, High Uintas, Utah











Proxy Falls, Willamette National Forest, Oregon

www.webshots.com





Winnina Falls, Near Cairnes, Australia





Early Summer Waterfall, Pennsylvania.
© 2004 by Bill & Susan



Jalama Beach Park, Lompoc, California



St. Anne Beach, Guadeloupe, Caribbean Islands





