

Покормите птиц зимой



Обоснование выбора.

Мы выбрали эту тему, для того что бы больше узнать о зимующих птицах в Яровом, об их кормовой базе.



Цель.

- Изучение образа жизни зимующих птиц города Яровое. Помочь птицам перезимовать.





СИНИЦЫ


12 ноября, в былые времена в народе, отмечали праздник «День синицы».

Среди синиц самая крупная и заметная – большая синица.

Она ни от какого угощения не откажется: семена, насекомые, кусочки сала – всё для неё годится.



снегирь



Настоящий снегирь с ярко-красной грудкой, в чёрной шапочке, с чёрным хвостом и крыльями. Прямая птица. Любит покормиться ягодой калины и рябины, но и другими семенами не брезгует.

свиристель

С первыми морозами прилетают к нам ещё один северный гость - свиристель. По красоте оперения не уступает эта птица снегирю. Любит свиристель ягоды рябины – за день, может съесть больше, чем сама весит.



дятел



- Дятлы зимой к синичьим стаям прибиваются. Питаются дятлы червяками, жучками и другими насекомыми, которые портят дерево, но и дятлу зимой трудно прокормиться, приходится за хвойные шишки браться: обработает шишку – выбросит, а другие птицы подбирают, что в распотрошенной шишке осталось.

Воробей

- Воробьи очень давно живут рядом с человеком. Воробей – птица самостоятельная: в обиду себя не даст и голодным не останется. Если найдёт где-нибудь что-то съедобное, то сразу других зовёт. Когда воробью холодно, он распушает пёрышки, становится похожим на меховой шарик.



Чёрные птицы.

- Галки и вороны – птицы одного семейства, на зиму собираются в общие стаи. Ночью спят, устраиваясь на крышах домов и деревьях, а утром разлетаются в поисках корма: кормятся в основном на помойках.



сорока



- Сороку встретишь ближе к домам. Птица умная, ловкая, осторожная. Зимой кочует. Поедает мелких грызунов, насекомых, семена.

Подкормка птиц.



Традиционный корм для птиц в зимнее время – овес, семена подсолнечника и тыквы, крошки пшеничного хлеба, пшено, сушеные ягоды и фрукты, несоленое сало. А вот ржаной хлеб, кожуру бананов и цитрусовых птицам лучше не давать – это опасно для их здоровья.



Название птицы	Чем питается в природе зимой	Чем можно подкармливать
Сизый голубь	Семенами растений, зерновыми культурами.	Пшено, пшеничные отруби, овсяные хлопья.
Воробей городской	Семена сорных растений, хлебные крошки.	Овес и просо, а также крошки белого хлеба
Сорока	Мелкими животными, падалью и плодами.	Крупы, семена арбуза, крошки белого хлеба.
Синица большая	Семенами и другой растительной пищей, личинками и куколками спрятавшихся насекомых.	Семена, мясо, несоленое сало. Очень любят семечки подсолнечника.
Дятел	Семена сосны и ели, личинками и куколками спрятавшихся насекомых.	Сухофрукты, свежие мягкие фрукты, несоленое сало.
Снегирь	Семенами растений и ягодами.	Ягоды рябины, бузины, боярышника.
Свиристель	Плодами рябины, калины, плоды можжевельника.	Бусы из сушеных ягод шиповника и боярышника.

Кормушка для птиц.

Построить простейшую кормушку можно из любого подручного материала.



Кормушки



- **ПОМНИТЕ** главные правила при подкормке птиц:
- Нельзя кормить птиц *солёными* продуктами и *ржаным хлебом* (это смертельно опасно для них)!
- Если начал подкармливать птиц однажды в начале зимы, следи за тем, чтобы каждый день в кормушке был корм!
- Кормушка должна быть удобна и безопасна для птиц (плотное крепление, никаких острых краёв, недоступность для соседской кошки)!
- Повесь кормушку так, чтобы туда могли попасть мелкие и ловкие птицы, но ни как не голуби и вороны (для которых корма достаточно и на улице)!
- По возможности корм должен быть защищён от непогоды!
- Кормушку необходимо регулярно чистить!

План работы

1. Подобрать и изучить литературу о зимующих птицах .
2. Провести собственные наблюдения.

3. Подключить к акции сотрудников дома.



4. Смастерить кормушки.

5. Собрать кормовую смесь для птиц.



6. Выпустить листовку призыва жителей города.

Продолжи предложение

- Теперь я знаю, что ...
- Я понял, что...
- Я буду...



**По небу весело
скользя,
Взлетят пернатые
друзья
И пропоют чирикаая
«Спасибо вам**