


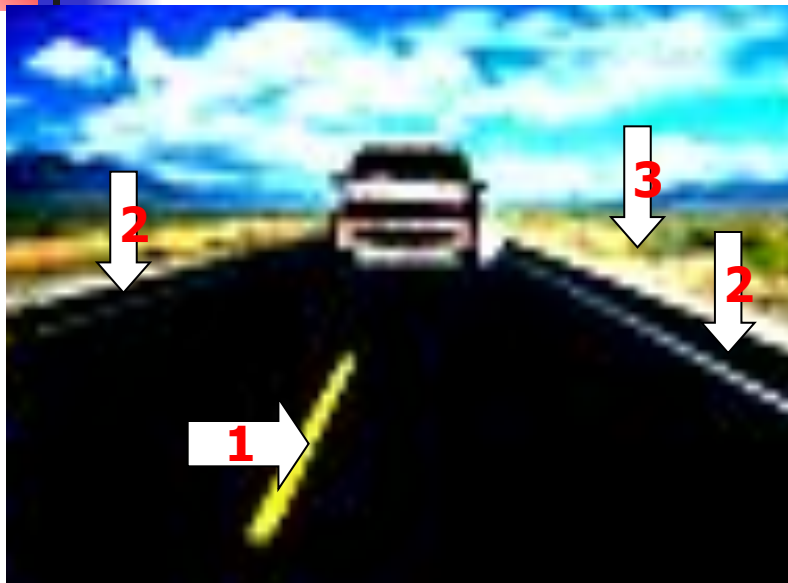
ПОВЕДЕНИЕ НА ДОРОГЕ



Правила дорожного движения для
учащихся 7 класса

Классный руководитель МКОУ
«Луговопролейская СОШ»
Быковского муниципального района
Волгоградской области
Никифорова Светлана Викторовна

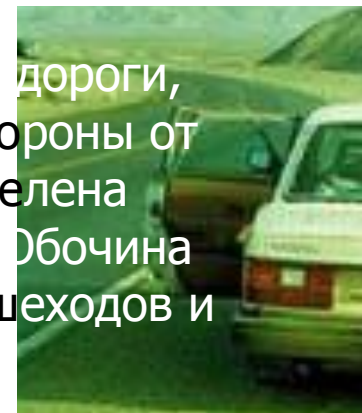
ДОРОЖНАЯ РАЗМЕТКА



1. ЛИНИИ ДОРОЖНОЙ РАЗМЕТКИ

-- это продольные линии белого или жёлтого цвета. Они делят проезжую часть на полосы для движения в один ряд транспорта в каждой из них.

2. ОБОЧИНА – это часть дороги, расположенная по обе стороны от проезжей части. Она выделена белой сплошной линией. Обочина служит для движения пешеходов и остановки автомобилей



Основная часть дороги предназначена для проезда транспорта. Она называется проезжей частью или мостовой. Вне населённого пункта она называется трассой

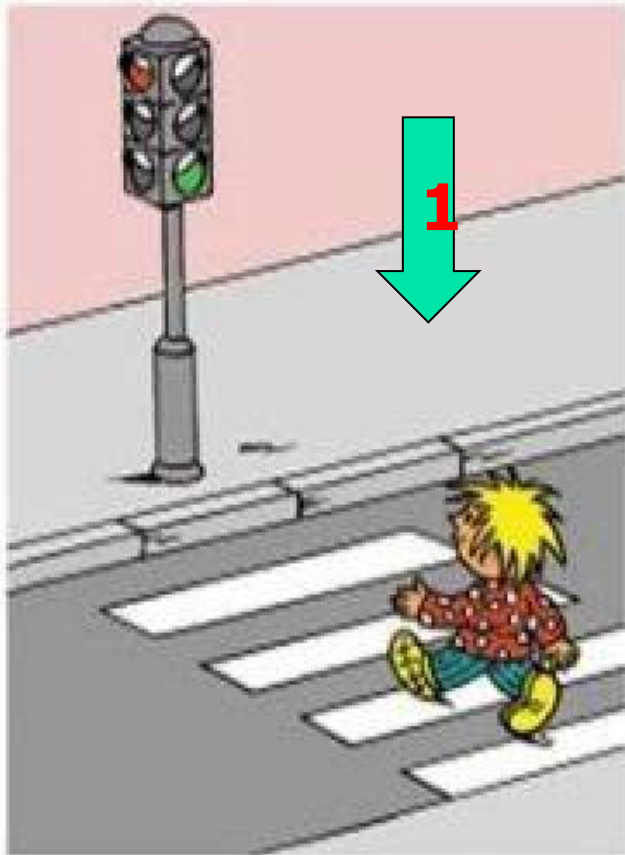
3. КЮВЕТЫ – это канавы, прорытые по обе стороны дороги для стока воды с проезжей части вне населённых пунктов.

На трассе не перебегай дорогу
перед движущимся транспортом!





Как двигаться пешеходу?





Пешеходы передвигаются по правой стороне дорожки.

1 Часть улицы, предназначенная для пешеходов, называется тротуаром. Он всегда возвышается над проезжей частью, чтобы чётко отметить границу с проезжей частью.

2 Если тротуара нет, то может быть пешеходная дорожка.

3 Она обозначается знаком





Там, где отсутствуют тротуары и пешеходные дорожки нужно двигаться по левой обочине дороги, навстречу движущемуся транспорту. Идти надо в один ряд.



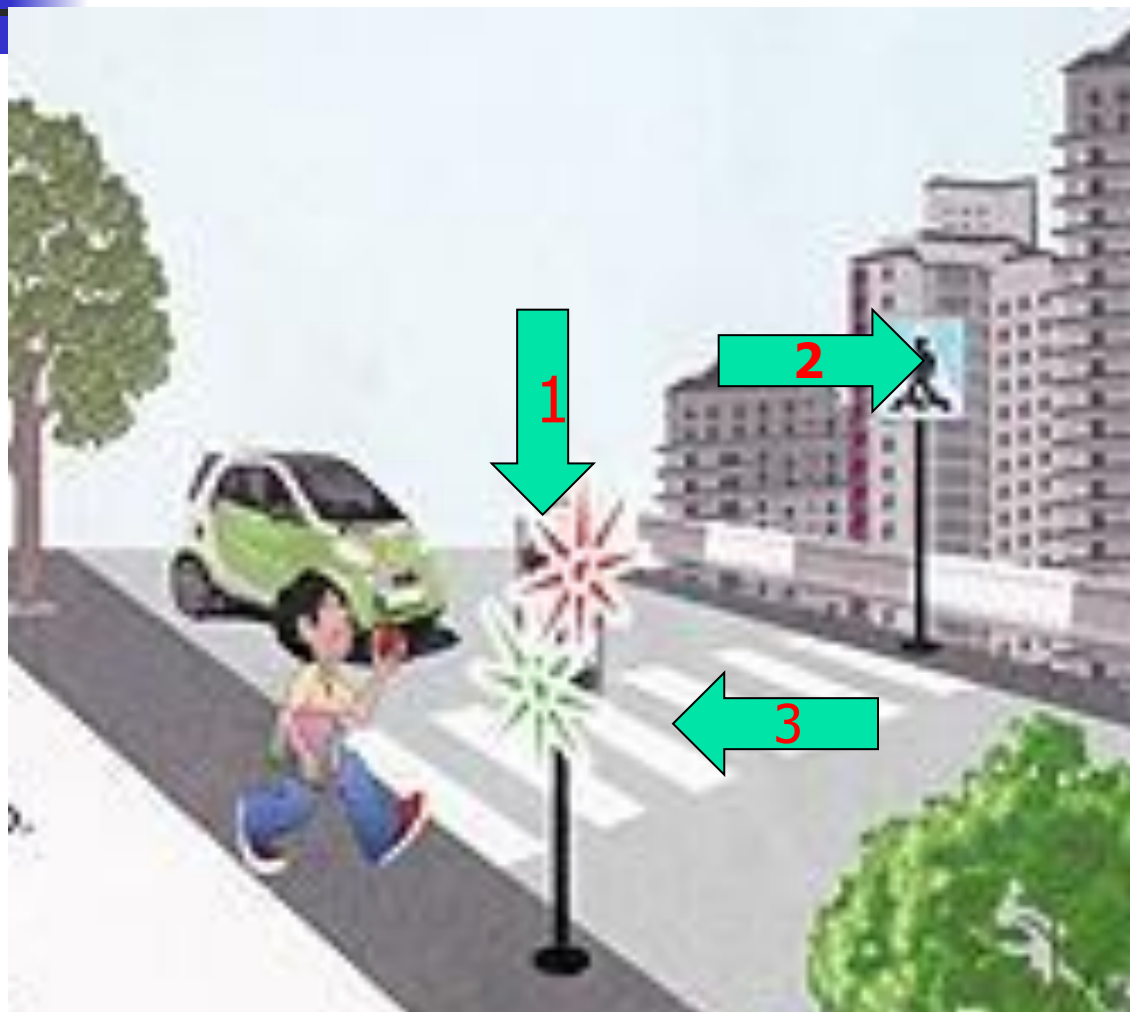
ВЫПОЛНЯЙ ЗАКОН ПРОСТОЙ :
КРАСНЫЙ СВЕТ ЗАЖЁГСЯ - СТОЙ!
ЖЕЛТЫЙ ВСПЫХНУЛ - ПОДОЖДИ!
А **ЗЕЛЕНЫЙ** СВЕТ - ИДИ!

1. Светофор регулирует порядок движения.

2. Знак «пешеходный переход»



3 Пешеходный переход «зебра»



Там, где есть подземный переход, улицу
надо переходить только по нему!

Очень опасно перебегать проезжую часть!



1 Дорогу надо переходить спокойно.

2 Даже если горит зелёный свет, перебегать её, толкать окружающих нельзя.

3 При этом пешеходы придерживаются правой стороны пешеходного перехода.



При переходе перекрёстка на зелёный свет нужно смотреть направо, так как транспорт может свернуть в вашу сторону с пересекающей полосы движения



Если поблизости нет перехода, переходить улицу надо под прямым углом, перпендикулярно тротуару, убедившись, что поблизости нет транспорта.



Машины с мигалками

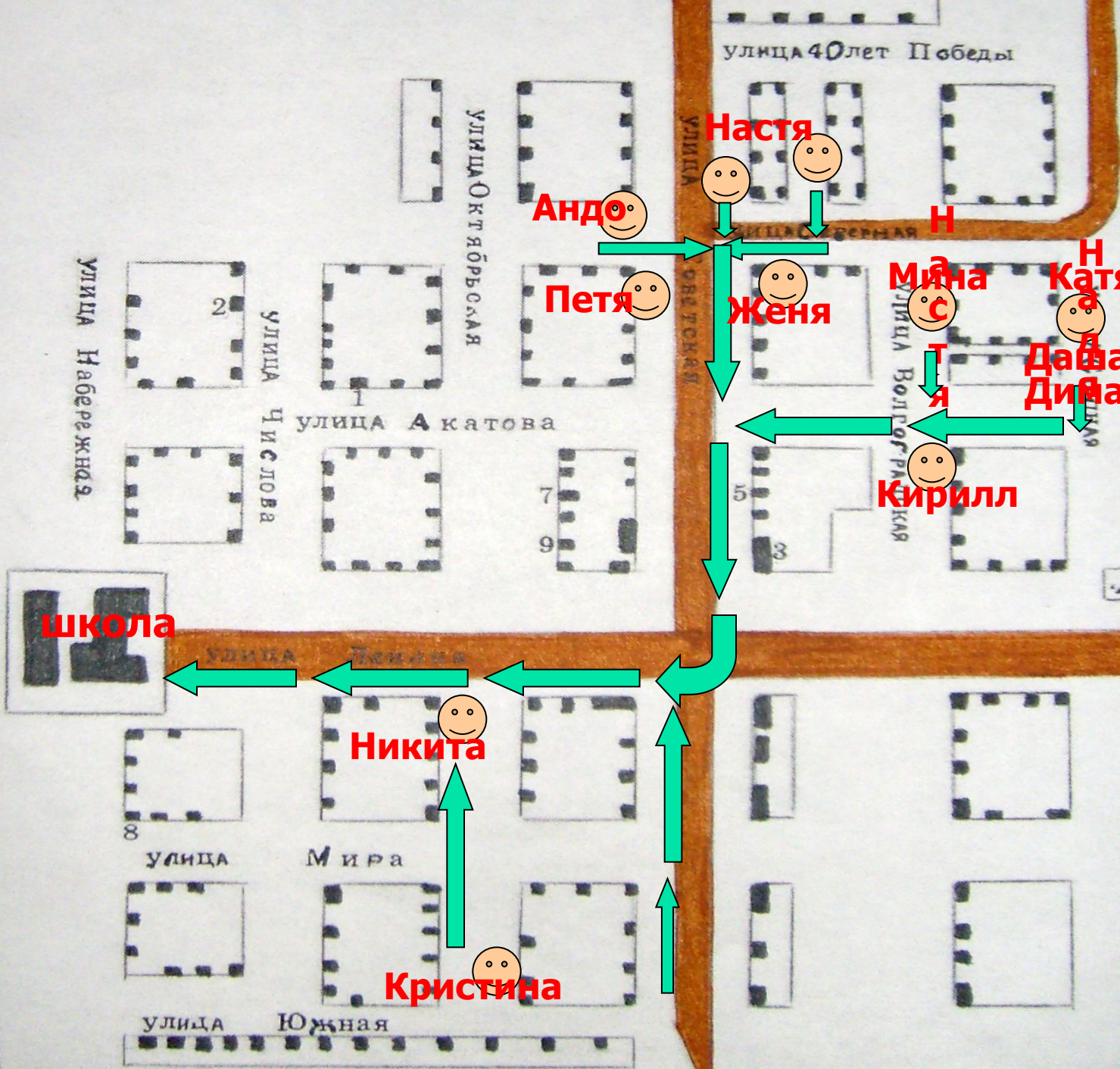
Ты собрался переходить улицу и вдруг видишь такую картину: едет «скорая помощь», на крыше мигалка, все машины уступают ей дорогу, а пешеходы стоят на месте и не переходят улицу, хотя горит зеленый свет.

Знай, это едет специальный транспорт! Ему все уступают дорогу, и водители, и пешеходы, потому что он спешит на помощь к тем, кто попал в беду.



На широких улицах с интенсивным движением есть резервное место, где пешеход может ожидать разрешающего сигнала светофора. Это **островки безопасности**, куда не может заезжать транспорт.





←
Путь в школу

улица 40 лет Победы

улица

улица Северная

улица Степная

улица Волгоградская

улица Советская

улица Октябрьская

улица Акатова

улица Чистова

улица Набережная

2

1

7

9

15

3

улица Ленинская



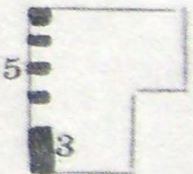













8


улица

Мира

улица

Южная





Помни!

**На дороге надо всегда быть
очень внимательным и
осторожным.**