

Окружающий мир

2 класс

Учитель начальных
классов
МБОУ ООШ
с. Восток
Емельянова И.Г.



ТЕМА:

Пожарная безопасность



ЦЕЛЬ:

- **ПОЗНАКОМИТЬ С ОСНОВАМИ ПОЖАРНОЙ БЕЗОПАСНОСТИ**

ЗАДАЧИ:

- **Ознакомить с основными причинами пожаров, с первичными средствами пожаротушения;**
- **Учить соблюдать правила пожарной безопасности;**
- **Обучать действиям при возникновении пожара;**
- **Воспитывать жизнелюбивую личность, готовую к созидательной деятельности и нравственному поведению.**


Загадка

- ◎ Рыжий зверь в печи сидит, рыжий зверь на всех сердит.
- ◎ Он от злобы ест дрова, целый час.
А может два.
- ◎ Ты рукой его не тронь, искушает всю ладонь.

ОГОНЬ




Огонь - друг



Огонь - символ



Огонь - враг



Причины

возникновения пожара

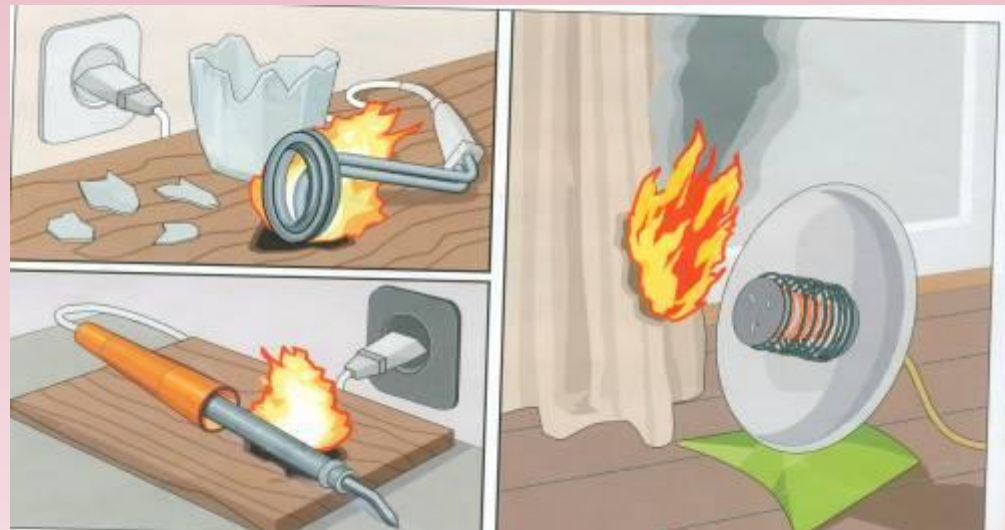
- Неосторожное обращение с огнем – спички, костер;




- Нарушение правил пожарной безопасности при эксплуатации печей;
- Утечка бытового газа;
- Неосторожное обращение с пиротехническими изделиями (хлопушки, петарды, бенгальские огни, фейерверки и т. д.)

Нарушение правил безопасности при
пользовании электробытовыми
приборами;

Нарушение правил хранения и
использования горючих и
легковоспламеняющихся жидкостей;





ПРАВИЛА ПОЖАРНОЙ БЕЗОПАСНОСТИ В ГОРОДСКОЙ КВАРТИРЕ.

- Не балуйтесь дома со спичками, зажигалками. Это – одна из причин пожаров.



- Не оставляйте без присмотра включенные электроприборы, особенно утюги, обогреватели, телевизоры, светильники и др. Уходя из дома, не забудьте их выключить.



ДЕЙСТВИЯ ПРИ ВОЗНИКНОВЕНИИ ПОЖАРА

1. ВАШИ ДЕЙСТВИЯ ПРИ ЗАГОРАНИИ ТЕЛЕВИЗОРА.



1. ОБЕСТОЧИТЬ ТЕЛЕВИЗОР (ВЫТАЩИТЬ ВИЛКУ ИЗ РОЗЕТКИ).


2. СООБЩИТЬ В ПОЖАРНУЮ ОХРАНУ ПО ТЕЛЕФОНУ 01.

3. ЕСЛИ ГОРЕНИЕ ПРОДОЛЖАЕТСЯ, НАКРЫТЬ ТЕЛЕВИЗОР ПЛОТНОЙ ТКАНЬЮ, ПОДХОДЯ К ТЕЛЕВИЗОРУ С БОКУ, МОЖНО ЕГО ОБЛИТЬ ВОДОЙ.

4. ЕСЛИ ВЫ НЕ В СИЛАХ СПРАВИТЬСЯ С ОГНЁМ, ПОКИНУТЬ ПОМЕЩЕНИЕ, ПЛОТНО ЗАКРЫВ ДВЕРИ, ОКНА. СООБЩИТЬ СОСЕДЯМ.

ИГРА «ОГОНЬ – ВОДА»

Ф
И
З
М
И
Н
У
Т
К
А





Профессия пожарного — одна из самых сложных профессий в мире.

Нужно научиться
лазить по выдвижной
лестнице,
пользоваться
противогазом,
двигаться в густом
дыму, бегать, прыгать,
поднимать тяжести...
Но самое трудное –
это в каждое
мгновение быть
готовым рисковать
своей жизнью, чтобы
спасти чью-то другую.





Во всем мире профессия пожарного входит в десятку самых опасных и рискованных. Кодекс чести пожарного обязывает рисковать собственной жизнью во имя спасения людей.



Пожарный – это не просто профессия, это особое состояние души. Такая душа никогда не черствеет, она не замыкается в себе; она всегда открыта и всегда готова к подвигу.



Настоящий пожарный не знает, что такое усталость, не знает слов «не могу». В любое время суток, в любую погоду, в любом состоянии и настроении он готов идти в огонь и в



Спасти и помочь. Такая цель стоит перед пожарными каждый день. Экстремальная ситуация для них – ситуация штатная, обычный будний день. Человеческое горе – это то, что они видят перед собой постоянно.

Пожарные одеты в специальные огнеупорные костюмы, а голову защищает каска.



Они приезжают на специальной пожарной машине, которая оснащена высокой лестницей, баком с водой и шлангом.



Часто при пожаре страдают люди, поэтому вызывают скорую помощь. Врачи осматривают больных на месте или сразу везут в больницу.

ЧТО ОЗНАЧАЮТ ЭТИ ЗНАКИ ?



ПЕРВИЧНЫЕ СРЕДСТВА ТУШЕНИЯ ПОЖАРА

ВОДА, ПЕСОК, ЗЕМЛЯ,
ОГнетушители, МЫЛЬНЫЙ
РАСТВОР, ПОРОШОК



порошковый огнетушитель

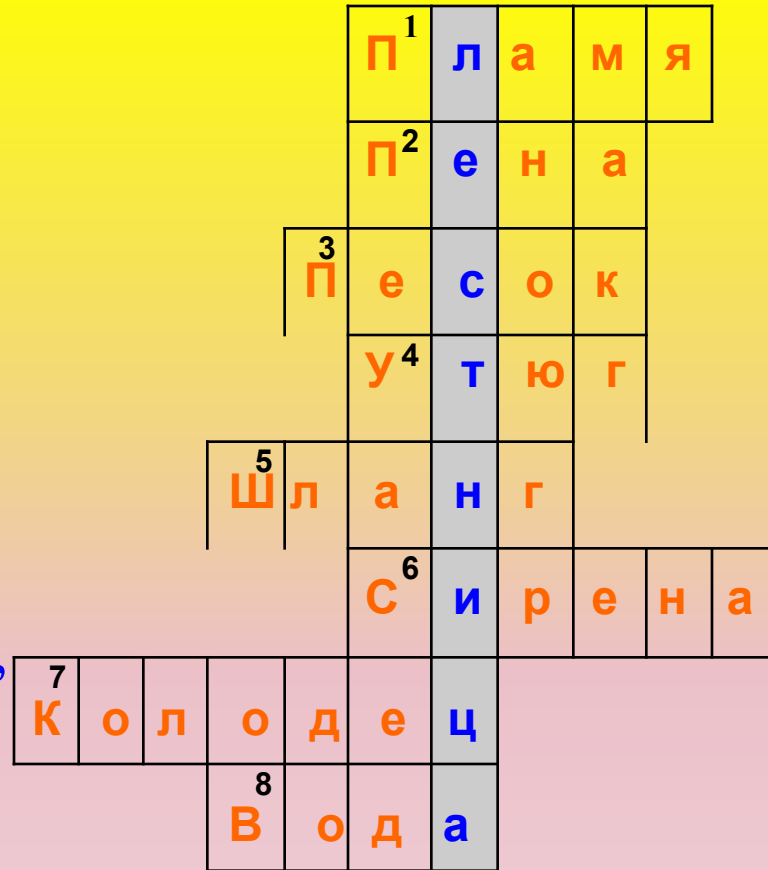


пенный
огнетушитель



углекислотный
огнетушитель

ЧАЙНВОРД



Вопросы:

1. Светит, но обжигает .
- 2 и 3. Средства тушения огня .
4. Бытовой прибор, из-за которого, если он будет оставлен включенным, может произойти пожар.
5. Чем подают воду при пожаре.
6. Сигнал, издаваемый пожарным автомобилем.
7. Откуда набирают воду для тушения пожара.
8. Основное средство для борьбы с огнем .



**1. По какому телефону надо
звонить в случае пожара?**

 01

 02

 03

2. КАКОЙ ЦВЕТ ИСПОЛЬЗУЕТСЯ ДЛЯ ПОКРАСКИ ПРЕДМЕТОВ ПОЖАРОТУШЕНИЯ?

 синий

 зелёный

 красный




3. ЧТО ПОМОГАЕТ ПОЖАРНЫМ ПОДНЯТЬСЯ НА ВЕРХНИЕ ЭТАЖИ?

лифт

раздвижная лестница

водосточная труба

4. ЧТО НЕ НАДО ДЕЛАТЬ, ЕСЛИ ВЫ ЗАМЕТИЛИ ПОЖАР?

-  начинать тушить пожар
-  звать взрослых
-  вызывать пожарных


5. КАКОЙ БЫТОВОЙ ПРИБОР,
ОСТАВЛЕННЫЙ ВКЛЮЧЁННЫМ В
СЕТЬ, СТАНОВИТСЯ ПРИЧИНОЙ
ПОЖАРА ЧАЩЕ ВСЕГО?


утюг

радиоприёмник

телевизор

6. КАКАЯ ИЗ ИГР МОЖЕТ ПРИВЕСТИ К ПОЖАРУ?

 складывание домика из кубиков

 складывание домика из спичек

 складывание картинок из пазлов

7. ЧТО ПОЖАРНЫЕ НАДЕВАЮТ НА ГОЛОВУ ПРИ ТУШЕНИИ ПОЖАРА?



шапку



шлем



каска




8. НАЙДИ ГРУППУ, В КОТОРОЙ ПЕРЕЧИСЛЕННЫ ЖИДКОСТИ, КОТОРЫЕ МОГУТ СТАТЬ ПРИЧИНОЙ ПОЖАРА.

растительное масло, вода, молоко


бензин, керосин, ацетон

уксус, минеральная вода, моющее средство

9. КАКОЕ ДЕЙСТВИЕ НЕ ПОМОЖЕТ ПОТУШИТЬ ПОЖАР?

-  заливание пламени водой
-  засыпание пламени песком
-  набрасывание на пламя шторы

КЛЮЧ К ОТВЕТАМ



СПАСИБО!