




ПОЖАРНАЯ БЕЗОПАСНОСТЬ В ШКОЛЕ



Героические люди



Пожар




**Пожар - это
чрезвычайно
опасная
ситуация,
несущая
большой
материальный
ущерб. Пожар
может привести
к жертвам.**



Правила пожарной безопасности

ЧТО ДЕЛАТЬ В СЛУЧАЕ ПОЖАРА В НАШЕЙ ШКОЛЕ



Так как в школе находится много людей, эвакуация займет много времени.

Первое, что надо сделать - это закрыть дверь того помещения, где горит огонь. Если вы увидите горящее помещение через окно, не пытайтесь войти в это помещение. Открытая дверь не только выпустит дым и помешает эвакуации; внезапное поступление дополнительного воздуха может привести к распространению пожара с большей скоростью.

Следует немедленно поднять тревогу, громко крича о пожаре.

Сообщите о пожаре находящемуся поблизости члену персонала, который примет меры по немедленной эвакуации всех людей из здания школы. Все обязаны явиться к заранее согласованному сборному пункту, где должна быть произведена переключка для того, чтобы выяснить, все ли эвакуировались из школы.

После тревоги нужно как можно скорее вызвать пожарную охрану.

Телефон 01




По прибытии пожарной охраны в первую очередь нужно знать следующее:

- ❖ В каком помещении пожар.
- ❖ Все ли эвакуированы.

Порядок эвакуации при пожаре в школе:

- ❖ Тревога.
- ❖ Вызов пожарной охраны.
- ❖ Эвакуация.
- ❖ Сбор.
- ❖ Перекличка.



ТРЕВОГА.


Любой человек (ученик или член персонала) при обнаружении пожара должен без колебаний поднять тревогу о пожаре.

ВЫЗОВ ПОЖАРНОЙ ОХРАНЫ.

О любом возникновении пожара, даже самого небольшого, или же о подозрении на пожар нужно немедленно сообщить пожарной охране наиболее быстрым способом.

ЭВАКУАЦИЯ

Услышав тревогу, ученики должны встать у своих парт и по указанию учителя, ответственного за класс, покинуть классную комнату по одному и идти к сборному пункту. Классы должны идти ровным, размеренным шагом. Необходимо закрыть дверь классной комнаты и все остальные двери пути эвакуации, которыми во время эвакуации больше никто не будет пользоваться.




СБОР

Место сбора должно быть заранее согласовано. Придя на место сбора, каждый отдельный класс или группа людей должны занять определенное место и находиться там, не расходясь.

ПЕРЕКЛИЧКА

Немедленно по прибытии классов на место сбора должна быть проведена перекличка.



Эвакуация



Эвакуация




Правила поведения при пожаре



Правило №1

**ЗАКРОЙТЕ ВСЕ ДВЕРИ
ПО ПУТИ –
ЭТИМ ВЫ ПРЕГРАДИТЕ
ДОРОГУ ОГНЮ.
(ЗАКРЫТАЯ ДВЕРЬ
ЗАДЕРЖИВАЕТ
ПОЖАР НА 15 МИНУТ.)**

Правило №2



**УБЕГая ОТ
ПОЖАРА,
ПРЕДУПРЕДИТЕ
О НЁМ
ВСЕХ.**

Правило №3



**СООБЩИТЕ
УЧИТЕЛЮ О
ПОЖАРЕ**



Правило №4



ЭВАКУИРУЙТЕСЬ!



Правило №5



- ЕСЛИ ЭТО НЕ ПРЕДСТАВЛЯЕТ ОПАСНОСТИ,
- ПОЗВОНИТЕ В ПОЖАРНУЮ ОХРАНУ ИЗ ШКОЛЫ ИЛИ ИЗ БЛИЖАЙШЕГО ТАКСОФОНА:
- **НАБЕРИТЕ 01**
- **И ЧЁТКО СООБЩИТЕ АДРЕС ШКОЛЫ.**


Правило №6

□ НЕ ВХОДИТЕ НАЗАД -

□



**ВЫ МОЖЕТЕ
СГОРЕТЬ ПО
ПУТИ!**



Знайте и соблюдайте

правила

пожарной безопасности!!!