



***ПОЗНАНИЕ
МИРА***

ШКОЛА 240

УЧ. НАЧ. КЛАССОВ

Мамедова Эльмира

Тема : Наши национальные денежные знаки.

Стандарт

2.2.4. Различает национальные денежные знаки по их номинальной стоимости.

Цель

- 1. свободно различает национальные денежные знаки , манаты и гяпики по их номинальной стоимости.*
- 2. Производит расчеты с деньгами.*

Интеграция

Математика 1.1.1., 4.2.3.

Русский язык 1.2.4.

*Они изготовлены
бумаги или метал*



Они лёгкие

Ими что-то покупают





ДЛЯ ЧЕГО НУЖНЫ

ДЕНЬГИ ЛЮДЯМ?

История возникновения денег




Первые монеты




687г. до н.э.



Первые бумажные деньги - ассигнации

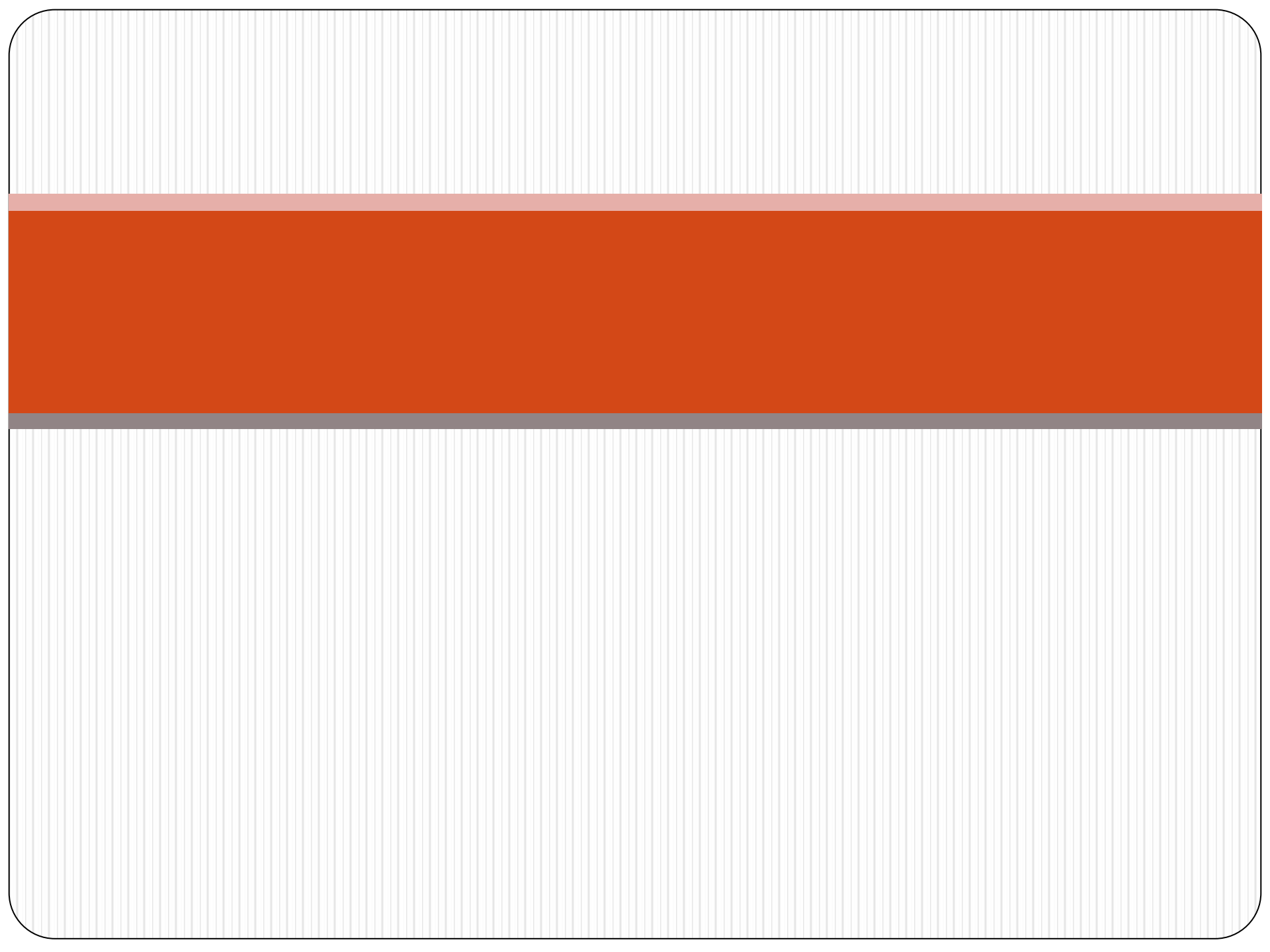


812г. до н.э.









Рабочий лист № 1

1) соедините банкноту и денежную единицу на ней:



Дворец Ширваншахов и Девичья башня



Азербайджанские народные инструменты



Символы могущества- меч , шлем и щит. Символ мира –
цветок «Хары Бюль-бюль»



Фасад здания музея Азербайджанской литературы имени
Низами Гянджеви

2) Сделайте фонетический разбор слова МАНАТ

М -

А -

Н -

А -

Т -

3) Мама дала Фархаду 1 манат. Он купил  а 30 гяпиков,  по 20 гяпиков. Сколько сдачи получил Фархад?

Решение:

Рабочий лист № 2

1) Восстановите пословицу:

НЕ ИМЕЙ , А ИМЕЙ

2) Какая банкнота символизирует образование и будущее государства?

(наклей)



3) В у Лейлы имеются монеты . 3 монеты по 20 гяпиков и 2 монеты по 50 гяпиков. Какие из изображенных предметов Лейла может купить на эти деньги?

Решение:



40 гяпик

1 манат 80 гяпик



1 манат



Рабочий лист № 3

1) Наклейте бумажные знаки по убывающей и отнимите их:

2) На какой банкноте изображены народные инструменты Азербайджана?

(наклей)

3) Разыграйте сценку: «Купля-продажа»



Рабочий лист № 4

1) Напишите значения монет по нарастающей и сложите их:

— — — — — = —

Сравни: 1 манат



—

2) На какой азербайджанской банкноте изображен цветок



«Хары- Бюльбюль» занесенный в красную книгу и произрастающий в Нагорном Карабахе

(наклей)

3) Восстановите пословицу:

«Мал _____, да дорог»





А теперь отдохнём!



Блиц-опрос



Где хранить деньги?



Итог и обобщение









Домашнее задание

*Ознакомьтесь с денежными
знаками
других стран.*