

Государственное Бюджетное Дошкольное
Образовательное Учреждение д/с №7
Московский район Санкт-Петербург

ГРИБЫ

*Презентация составлена воспитателем группы «ЗВЕЗДОЧКА»
Федотовой Оксаной Андреевной*



Ядовитые грибы



Слева направо: бледная поганка, красный мухомор, серо-жёлтый ложный опёнок, восковатая говорушка, тонкая свинушка

СЪЕДОБНЫЕ ГРИБЫ



белый гриб (еловый)



белый гриб (дубовый)



белый гриб (сосновый)



подберезовики



сыроежка



волнушка



строчок



подосиновики



чернушки



лисички



опята



шампиньоны

Белый гриб (боровик)

- Боровиками их зовут потому, что любят они расти в сосновых и еловых борах. А белыми потому, что мякоть этих грибов – белая не темнеющая ни при варке, ни при сушке.



ЛИСИЧКИ

- Эти некрупные, но крепкие и ароматные грибы своей ярко-желтой или рыжей окраской напоминают лисицу, поэтому их называю – лисичками. Лисички растут в березовых рощах и лесах где растут сосны и ели, березы и осины (смешанные леса). Лисички можно собирать уже в июле.



МАСЛЯТА

- ▣ В самом деле, шляпка у масленка будто смазана маслом. Отсюда и название – масленок. Маслята чаще всего растут на солнечных сосновых опушках, где земля густо усыпана сосновыми иголками.



МОХОВИК

- Грибы моховики чаще всего растут среди зеленых мягких мхов. И название свое гриб получил от слова «мох». Моховики живут во влажных смешанных лесах.



ОПЯТА

- ▣ В конце августа - в начале сентября на пнях и сухих деревьях появляются большие, дружные семейки опят. Иногда на одном пне их так много, что можно сразу наполнить корзинку. Опенок потому так и называется, что растет на пнях.



ПОДБЕРЕЗОВИК

- ▣ Подберезовик часто встречается в лесах с березами, березовых рощах. За что получил свое название – подберезовик. Подберезовик появляется в первой половине лета и встречается до осени.



ПОДОСИНОВИК

- ▣ Свое название гриб получил потому, что растет чаще всего под осинами. И найти его там не просто, потому что осенние листья то красные, то розоватые. Смотришь гриб, а наклонился, а это ЛИСТИК.



РЫЖИК

- ▣ Рыжики – самые любимые грибы русского народа. Рыжик недаром так называется, и шляпка и ножка у него золотисто-оранжевая.



ГРУЗДЬ

- ▣ Название груздя происходит от слова «груда». Эти грибы растут плотно прижавшись к друг другу, кучками, грудками, сгрудившись.



ПРАВИЛА СБОРА ГРИБОВ

1. Не уничтожай грибы зря. Беспольных грибов нет.
2. Срезай грибы аккуратно.
3. Не уверен – не бери.
4. Старый или червивый гриб повесь на дерево – он пригодится животным.



ЗАГАДКИ

Возле пней и на лужайке,
Мы всегда гуляем стайкой.
Очень дружные ребята
Называют нас



Это гриб нарядный
Растет с осинкой рядом,
На голову ему надет
Ярко красненький берет.



ЗАГАДКИ

Желто-рыжие сестрички
Величают нас.....



ВОТ грибочек ярко-рыжий
Вы узнали? Это...



Этот грибок
Под березой растет,
Кто его найдет
Тот в лукошко кладет



ЗАГАДКИ

Крепкий маленький грибок,
Маслянистый, как блинок



Пословицы и поговорки

- 1. Будет дожди- будут грибки, а будут грибки – будут и кузовки.
- 2. Возле леса жить – голодному не быть
- 3. Кто любит земле кланяться, без грибов не останется.
- 4. Не поклонись грибу до земли, о.



СТИХИ

Белый гриб

Я – белый гриб! Я – царь грибов!
Бесценный дар грибных лесов!
Росту в дубраве и в бору,
Прославлен широко в миру.
И если ты меня найдёшь,
Узнаешь сам, как я хорош!
(И. Пидевич)



СТИХИ



Опята

Пень-Пенькович от опят
Конопат
До самых пят.
Очень страшно, ему
Конопушки ни к чему.

И поэтому, ребята,
Всех, их, рыжих,
До одной,
Я собрал с него
И спрятал
В кузовок берестяной.
(Н.Егоров)



СТИХИ

▣ Грибы

По тропинке тихо шла,
Белый гриб я вдруг наш
Проходила по опушке –
Отыскала три волнушки
Пошла леском –
Моховик под листком.
А шагнула напрямик –
Увидала боровик.
(В. Шульжик)



СТИХИ



Мухоморы

Вышли дети спозаранку
По грибы в далекий бор
И наткнулись на поганку
Да на красный мухомор.
Знай, стоит среди полянки,
А вокруг - одни поганки.
Говорит сестрица братцу,
Раскрасневшись от ходьбы:
"К ним не надо прикасаться,
Это скверные грибы!
Ни на завтрак, ни на ужин
Мухомор совсем не нужен".
(П. Потемкин)



СТИХИ

▣ Подберезовик

Подберезовик,
Подберезовик,
Ловко спрятался
Под березою.
Да не прячься ты
Так старательно –
Я найду тебя
Обязательно.
(Е. Серова)



СТИХИ



Маслёнок

Сел мышонок на маслёнок,
А маслёнок - липкий гриб!
Вот мышонок и прилип:
- Ай-ай-ай, ай-ай-ай!
Мама, мама, выручай!
(А. Лаптев)



ИГРА

Правила сбора грибов.

Игра «Правила сбора грибов».

Перефразируйте неправильные правила в правильные.

1. Всегда пробуй гриб на вкус! - Никогда не пробуй гриб на вкус!
(Можно отравиться.)
2. Клади в корзину все грибы! - Не знаешь гриб – не бери его!
(Можно ошибиться и сорвать ядовитый гриб.)
3. Собирай грибы у дорог и предприятий! - Не собирай грибы у дорог и предприятий! (Гриб вбирает в себя ядовитые вещества.)
4. Собирай старые, большие грибы! - Не собирай старые, перезрелые грибы! (В них скапливаются продукты разложения, заводятся черви.)
5. Собирай грибы с клубневидным утолщением, ножкой с оболочкой. - Не собирай грибы с клубневидным утолщением, ножкой, окруженной оболочкой. (Как правило, это ядовитый гриб.)
6. Отрывай гриб прямо с грибницей. - Срезай гриб ножиком.
(Чтобы не повредить грибницу.)

ПАЛЬЧИКОВЫЕ ИГРЫ

Раз, два, три, четыре, пять,

(В соответствии с текстом поочередно разжимать сжатые в кулак пальцы)

Пошли пальцы в лес гулять.

(Сжать пальцы в кулак и разжать их)

С собой корзиночку берут


И грибы в нее кладут.

(Ладони на себя, пальчики переплетаются и локотки разводятся в стороны. Ладони как бы разъезжаются, и между пальцами образуются зазоры. Большие пальцы образуют ручку)

ПАЛЬЧИКОВЫЕ ИГРЫ

Мы съедобные грибы
Долго собирали,
А потом своим друзьям
Вот что рассказали:
(дети, называя грибы, загибают по очереди пальцы на руке)
В бору вырос боровик,
А под дубом дубовик,
На пеньке сидят опята –
Очень дружные ребята.
Вырос подосиновик
Под молодой осиною,
Крупный подберезовик –
Под белою березою.
Если с нами в лес пойдете,
(«идут» пальчиками по столу)
Много вы грибов найдете.
(поднимают вверх руки с разжатыми пальцами)

РАКРАСКА



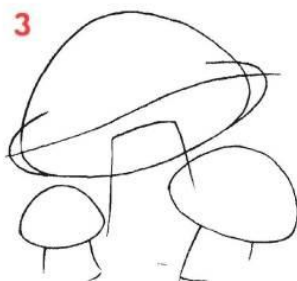
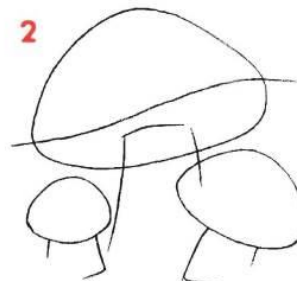
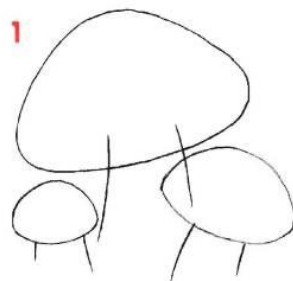


РАСКРАСКА



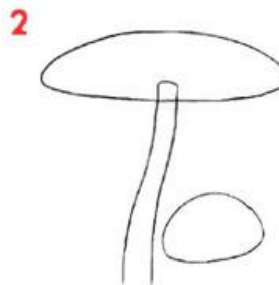
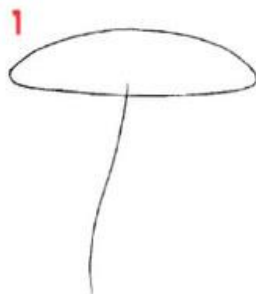
БОРОВИК

КАК НАРИСОВАТЬ ГРИБ



МУХОМОР

КАК НАРИСОВАТЬ МУХОМОР



СПАСИБО.
ДО СВИДАННЯ!