


# Презентация на тему: «Правила дорожного движения», выполненная учениками 3 класса «Б».



Я живу на улице Софьи Ковалевской, рядом со школой, дорога кажется совсем безопасной, но каждое утро я вижу одну и ту же картину: родители привозят своих детей на машинах, очень близко подъезжая к воротам школы, тем самым создавая опасную ситуацию для прохода учеников к школе. Бывает очень трудно, лавируя среди машин, добраться до ворот школы.

Этот момент обсуждался на уроках и мы пришли к выводу, что классные руководители должны информировать родителей о наших проблемах. **Поляков**

**Миша**

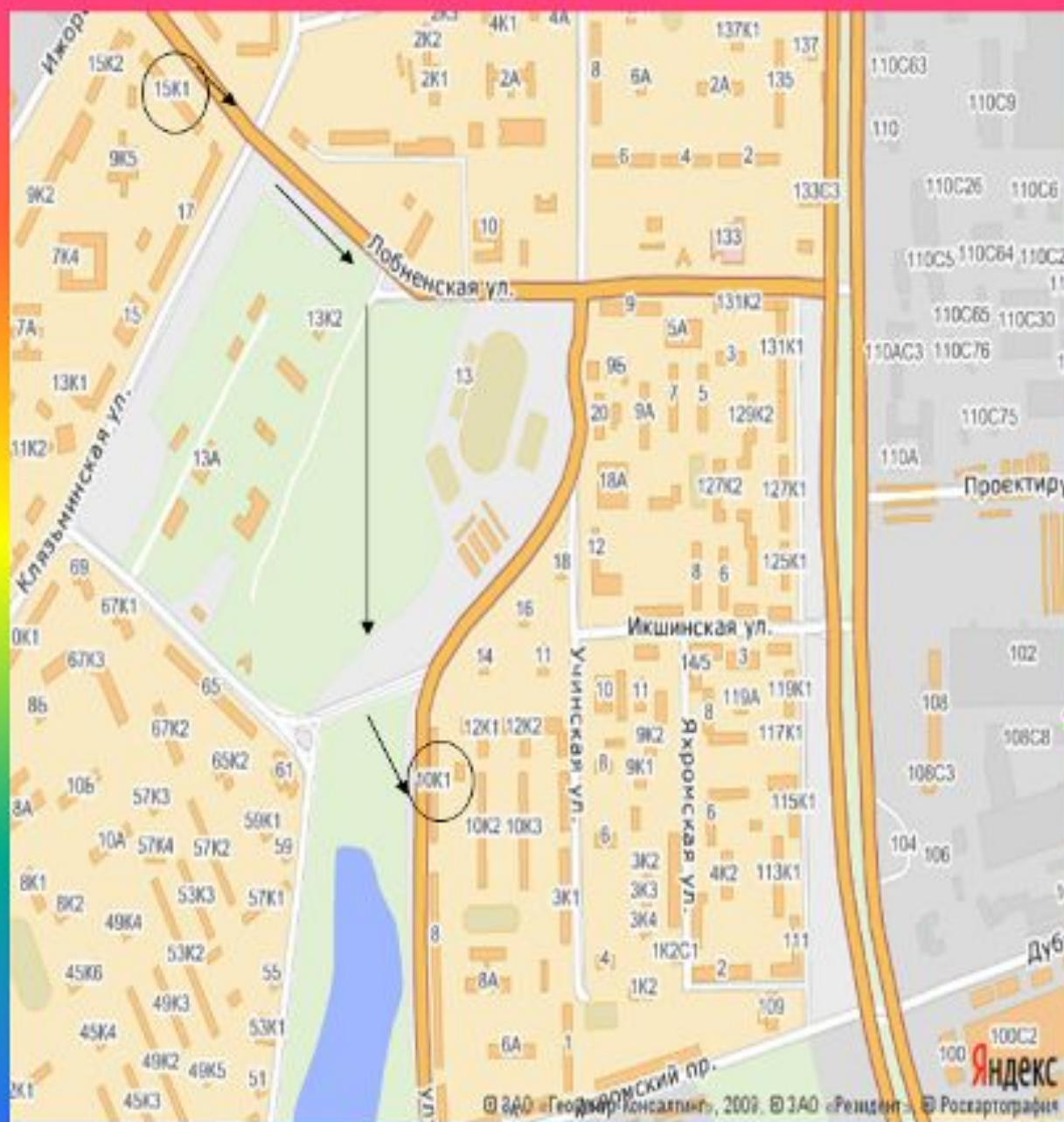
*На улице Софьи Ковалевской, где начинается наш маршрут, установлен пешеходный переход, регулируемый пешеходами. Здесь безопасно переходить дорогу.*



*Пройдя безопасную часть дороги, нам придется переходить нерегулируемый переход. Если идти со стороны пруда, то обзор загораживают кусты, мы оказываемся в ситуации «ловушки». Здесь необходимо быть предельно внимательными!*







Я три раза в неделю хожу на танцы. Дорога из дома занимает 15-20 минут. Мой путь начинается из дома на Лобненской улице д.15, к.1 и заканчивается на улице Софы Ковалевской д.10, к.1. Лера Соколова

И проспекты и бульвары  
Всюду улицы шумны,  
Проходи по тротуару  
Только с правой стороны!



Выхожу из дома и иду до перекрестка. На зеленый свет перехожу на другую сторону и иду через парк.

....Ну а после загорится,  
Как трава, зелёный, свет!  
Нужно снова убедиться,  
Что машины рядом нет.  
Осмотри дорогу слева,  
Следом справа посмотри.  
И, идя по «зебре» смело,  
Светофор благодари!



**ЗАГАДКА:**

Запылал у чудища  
Изумрудный глаз.  
Значит, можно улицу  
Перейти сейчас.





Пройдя через парк, я  
выхожу на проезжую  
часть со знаком  
пешеходный переход.



Всем знакомые полосы  
Знают дети, знают взрослые,  
На ту сторону ведет  
**ПЕШЕХОДНЫЙ ПЕРЕХОД.**



Я внимательно смотрю  
налево, потом направо  
и перехожу дорогу по  
зебре на другую  
сторону.

Пройдя метров 200  
вдоль пруда, мне  
необходимо перейти  
дорогу. Я иду к знаку  
пешеходный переход и  
вижу предупреждающий  
знак.



**Эй, водитель, осторожно!  
Ехать быстро невозможно,  
Знают люди все на свете:  
Могут выбежать здесь ДЕТИ!**

Опять внимательно смотрю  
налево, потом направо и  
перехожу дорогу по зебре.





# МОЙ ПУТЬ В ЦМТ «Гермес»



Анастасия Марская 3 класс «Б»

Пять раз в неделю я посещаю занятия в ЦМТ «Гермес».  
Весь мой путь занимает примерно пять - десять минут.  
Но даже на таком коротком пути встречаются опасности,  
особенно зимой.




*Мой путь...*



# Опасность первая.

Вспомним, как учили нас:  
Подошли к дороге - **раз!**  
Смотрим вправо и налево –  
**два!**  
Нет машин – шагай вперед.  
Начинаем переход

Неправильно  
припаркованные машины,  
а также огромные сугробы  
закрывают обзор проезжей  
части, КАК СПРАВА, ТАК И  
СЛЕВА.





- По утрам с 8 часов по двору в основном едут машины, привозящие учеников в школу. Поэтому меня ведут в школу родители, так как они выше и видят проезжую часть дороги. *Лиза Гончарова*





- Я хочу предложить огородить придворовую территорию шлагбаумом и утром запретить въезд. Безопаснее будет выходить из подъезда не опасаясь за свою жизнь.

**БУДЬТЕ ВНИМАТЕЛЬНЫМИ И  
ОСТОРОЖНЫМИ!  
ЗНАЙТЕ И СОБЛЮДАЙТЕ  
ПРАВИЛА  
ДОРОЖНОГО ДВИЖЕНИЯ!**

