

ПДД для малышей

Воспитатель ГБДОУ №23
Кировского района Никандрова А.В.

Правила дорожного движения для малышей



Оглавление

- ▣ Ребёнок и дорога
- ▣ Виды переходов
- ▣ Светофор
- ▣ Транспорт
- ▣ Транспорт и я
- ▣ Проверка знаний






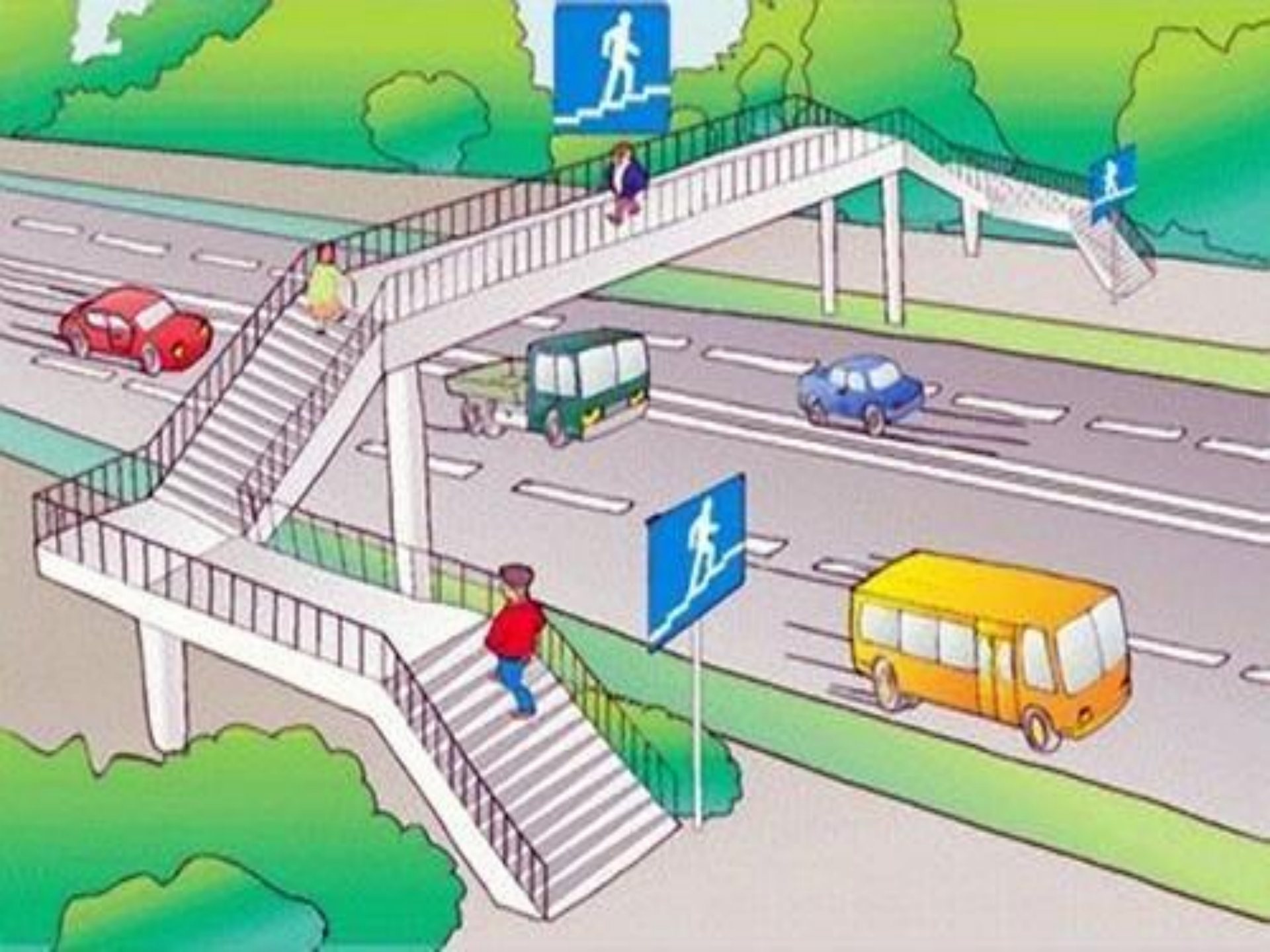





КАЖДЫЙ ОБЯЗАН
ПОМНИТЬ, ЧТО ЧЕРЕЗ
УЛИЦУ ЕСТЬ ПЕРЕХОД









ДИАНОВОСТИ





Три
разноцветных
круга
Мигают друг за
другом.
Светятся,
моргают –
Людям
помогают.

Но смотри-ка, кто такой
Нам велит: «Шагать постой!»?
И сигнал: «Путь опасный!»
Стой и жди, пока я ...?



Будь внимателен в пути
Нужно ждать или идти
Этот цвет даст передышку
И вниманье наострит.



Какой свет нам говорит:
«Проходите – путь открыт»





Автобус



Трамвай



Вертолёт



Мотоцикл



Грузовик



Корабль



Велосипед





ТРАМВАЙ НЕЛЬЗЯ
ОБХОДИТЬ СЗАДИ.
ЭТО ОПАСНО.




АВТОБУС НИКОГДА
НЕ ОБХОДЯТ СПЕРЕДИ,
А ТО МОЖНО ПОПАСТЬ
ПОД МАШИНУ





Кто из детей неправильно ведет себя?
Как надо вести себя в общественном транспорте?





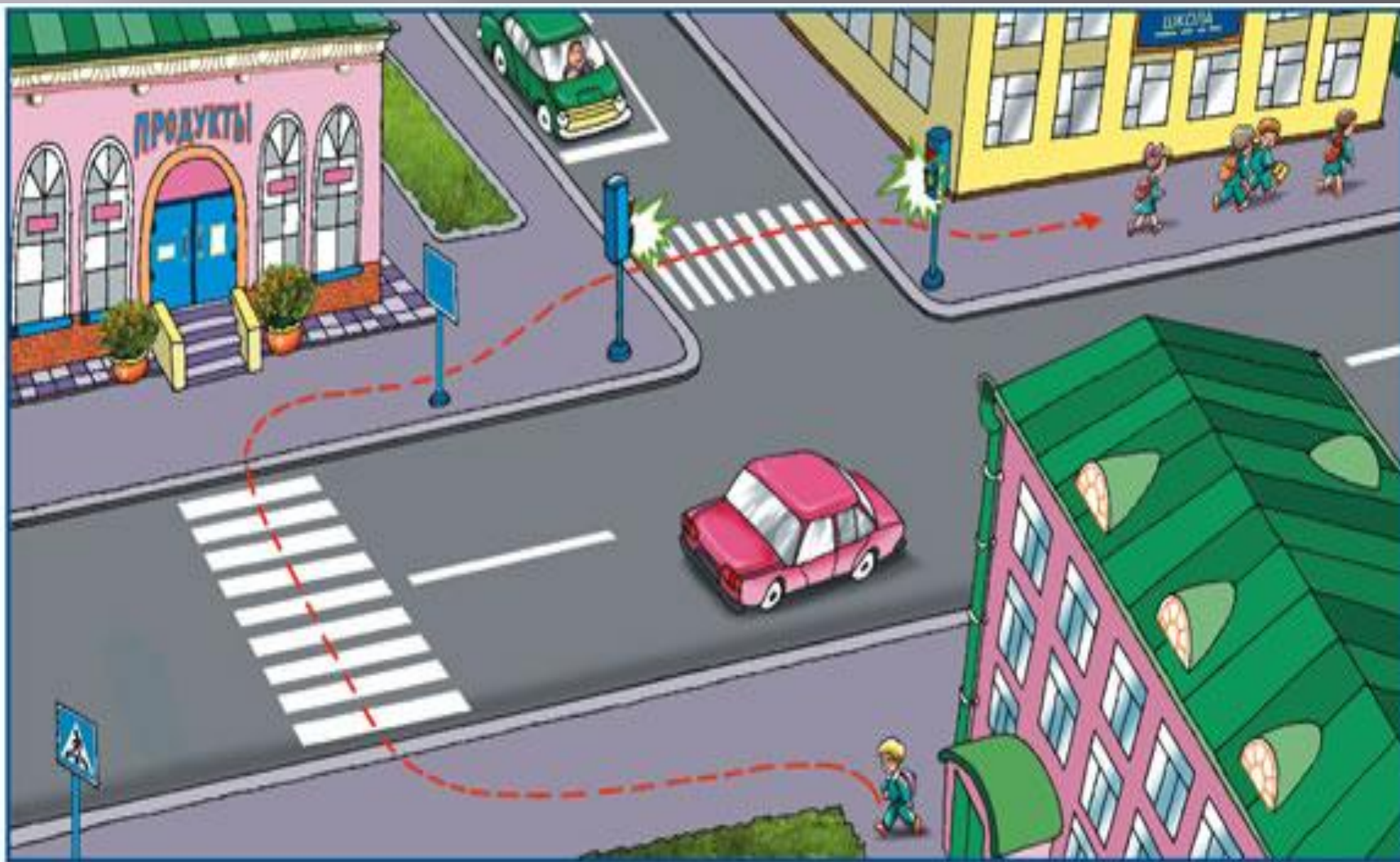
Неправильно



Правильно

Почему на левом рисунке возникла опасная ситуация?

Можно ли кататься на роликовых коньках на дорогах, по которым движется транспорт?



Правильно ли мальчик выбрал себе дорогу в школу?
Найдите и покажите опасные места на его пути.

