


Разработка обучающего занятия по ПДД для учащихся начальных классов



Выполнила учитель нач.
классов
МКОУ СОШ 12 г.Избербаш
Амирасланова Наида А.

Цели и задачи:

1. Учить безопасному поведению на улицах и дорогах.
2. Закрепить знания правил перехода улицы, дорожных знаков, сигналов светофора.



Меня узнаешь сразу:
Я - светофор трехглазый.

Если **КРАСНЫЙ** свет горит,
Значит, "**ПЕРЕХОД ЗАКРЫТ**".

ЖЕЛТЫЙ говорит народу:
"**ПРИГОТОВЬТЕСЬ К ПЕРЕХОДУ**".

Свет **ЗЕЛЕНый** приглашает,
Всем идти он **РАЗРЕШАЕТ**.

Снова **ЖЕЛТЫЙ** свет включился,
Переход наш завершился.
Остальные будут **ЖДАТЬ**
Света красного опять.



Вспомним,
как учили нас:
Подошли к дороге - РАЗ!

Смотрим влево,
Смотрим вправо,
и еще налево - ДВА!

Нет машин -
- шагай вперед,
Начинаем переход!



ПРАВИЛА

ДОРОЖНОГО ДВИЖЕНИЯ

● УЛИЦУ МОЖНО ПЕРЕХОДИТЬ ТОЛЬКО ПРИ ЗЕЛЕНОМ СВЕТЕ СВЕТОФОРА.



● НЕЛЬЗЯ ИГРАТЬ НА МОСТОВОЙ.

● ПЕРЕХОДИТЬ УЛИЦУ НУЖНО СПОКОЙНО И ТОЛЬКО ПО ПЕШЕХОДНЫМ ДОРОЖКАМ. ЕСЛИ ЕСТЬ ПОДЗЕМНЫЙ ПЕРЕХОД, ТО ДОРОГУ МОЖНО ПЕРЕХОДИТЬ ТОЛЬКО ПО ЭТОМУ ПЕРЕХОДУ.



● НЕЛЬЗЯ КАТАТЬСЯ НА САЛАЗКАХ, САМОКАТАХ И КОНЬКАХ НА ПРОЕЗЖЕЙ ЧАСТИ.

● СОЙДЯ С ТРОТУАРА, НУЖНО ПОСМОТРЕТЬ НАЛЕВО, А ДОЙДЯ ДО СЕРЕДИНЫ УЛИЦЫ - НАПРАВО.

● ХОДИТЬ МОЖНО ТОЛЬКО ПО ТРОТУАРУ, ПРИДЕРЖИВАЯСЬ ПРОВОЙ СТОРОНЫ.



● НЕ ВЫСОВЫВАЙСЯ ИЗ ОКНА ДВИЖУЩЕГОСЯ ТРАНСПОРТА.

● ВЫХОДИ ИЗ ТРАНСПОРТА ТОЛЬКО ТОГДА, КОГДА ОН СТОИТ, НЕЛЬЗЯ ПРЫГАТЬ НА ХОДУ.

● ЕСЛИ ТЫ ПОТЕРЯЛСЯ НА УЛИЦЕ, НЕ ПЛАЧЬ, ПОПРОСИ ПРОХОЖЕГО МИЛИЦИОНЕРА ПОМОЧЬ ТЕБЕ, НАЗОВИ СВОЙ ДОМАШНИЙ АДРЕС.



Правила перехода проезжей части.

Переходить дорогу необходимо по пешеходному переходу, который обозначается белыми широкими линиями на асфальте. Иногда его еще называют «зеброй». Еще обозначается пешеходный переход дорожными знаками «Пешеходный переход» и светофорами.

В больших городах существуют «Подземные пешеходные переходы» и «Надземные пешеходные переходы», когда нужно перейти слишком широкую проезжую часть или железнодорожные пути.

Подойди к проезжей части, посмотри вокруг, налево, направо, прислушайся, убедись, что машин нет или они далеко, дойди до середины дороги и снова посмотри направо. Если путь свободен – иди до конца, не останавливаясь.

Если сразу не удалось перейти дорогу, а машины уже поехали, то, дойдя до середины проезжей части, следует остановиться и подождать, когда проедет транспорт.

Необходимо стоять на линии, разделяющей транспортные потоки, не делая шагов ни вперед, ни назад, чтобы водитель успел принять решение, как лучше объехать пешехода.



ПРАВИЛА ПЕРЕХОДА ДОРОГИ В МЕСТАХ ОСТАНОВКИ МАРШРУТНОГО ТРАНСПОРТА



ПРАВИЛО 1: Ожидать автобус, троллейбус, трамвай надо на остановочной площадке.

При этом необходимо соблюдать правила поведения: не бегать, не толкаться, не стоять на краю тротуара, быть внимательным и осмотрительным.

ПРАВИЛО 2: Переходить дорогу в месте остановки маршрутного транспорта разрешается только при отсутствии поблизости пешеходного перехода.

Дождись отъезда маршрутного транспорта, убедись в отсутствии на дороге с обеих сторон других транспортных средств. Только после этого переходи дорогу.

ПРАВИЛО 3: Если посадка в трамвай осуществляется с проезжей части, то разрешается выходить на неё только после полной остановки трамвая.



Схема "Обозначение остановочных пунктов маршрутных транспортных средств и стоянок такси"


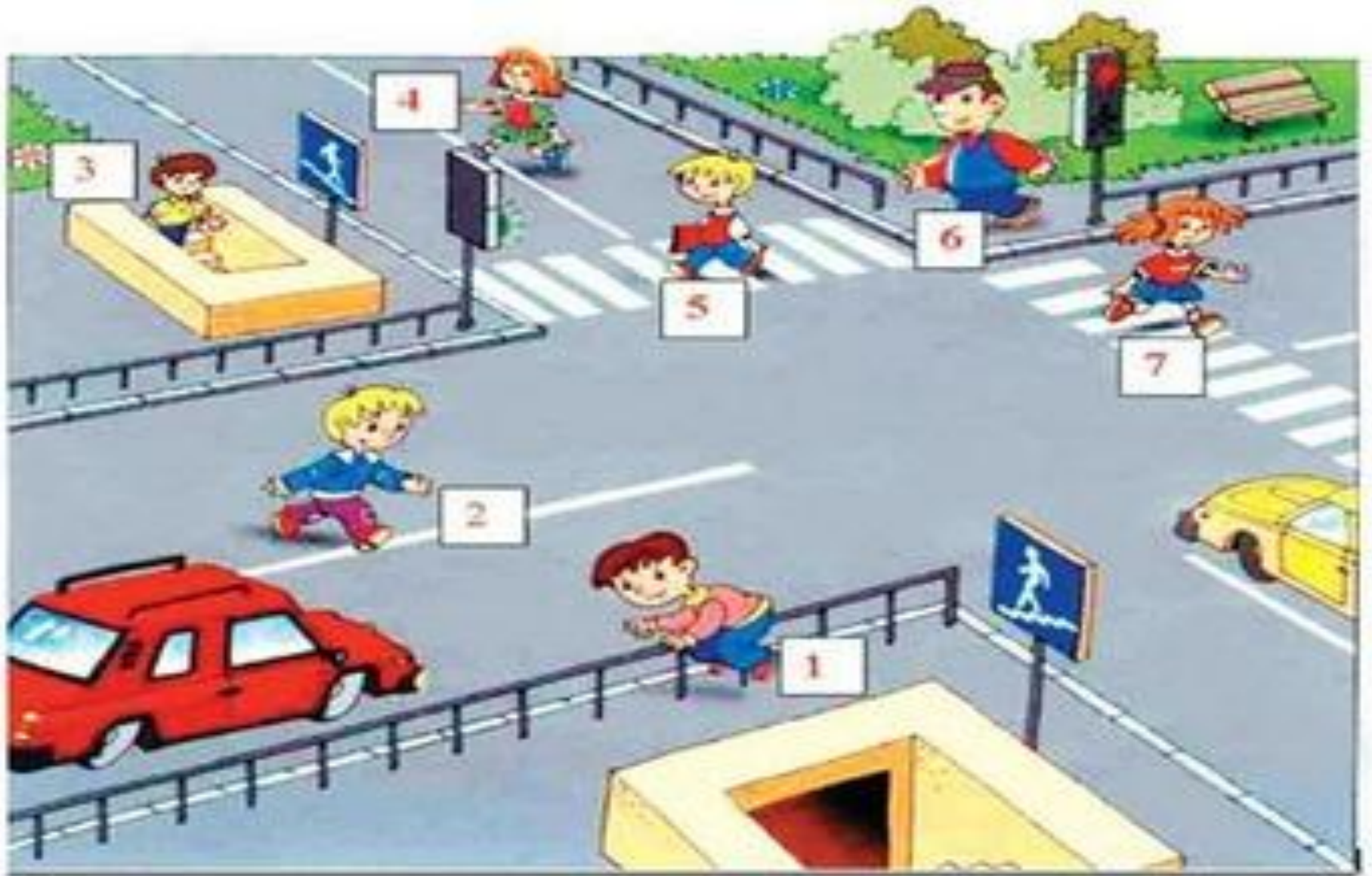


Схема "Обозначение границы зоны остановочного пункта трамвая, расположенного на одном уровне с проезжей частью дороги"



На каком рисунке дети соблюдают правила дорожного движения?





Загадки о Правилах дорожного движения

Здесь не катится автобус,
Здесь трамваи не пройдут,
Здесь спокойно пешеходы
Вдоль по улице идут.
Для машин и для трамвая
Путь-дорога есть другая
(Тротуар)



Где ведут ступеньки вниз,
Ты спускайся, не ленись,
Знать обязан пешеход:
Тут ...?
(Подземный переход)



Что за "Зебра" на дороге?
Все стоят, разинув рот,
Ждут когда мигнёт зелёный,
Значит это...
(Переход)



Тихо ехать нас обяжет,
Поворот поблизи покажет
И напомнит, что и как
Вам в пути ...
(Дорожный знак)



Начало - нота,
Потом - алёна украшенья,
А вместе - место
Оживлённого движения.
(Дорога)

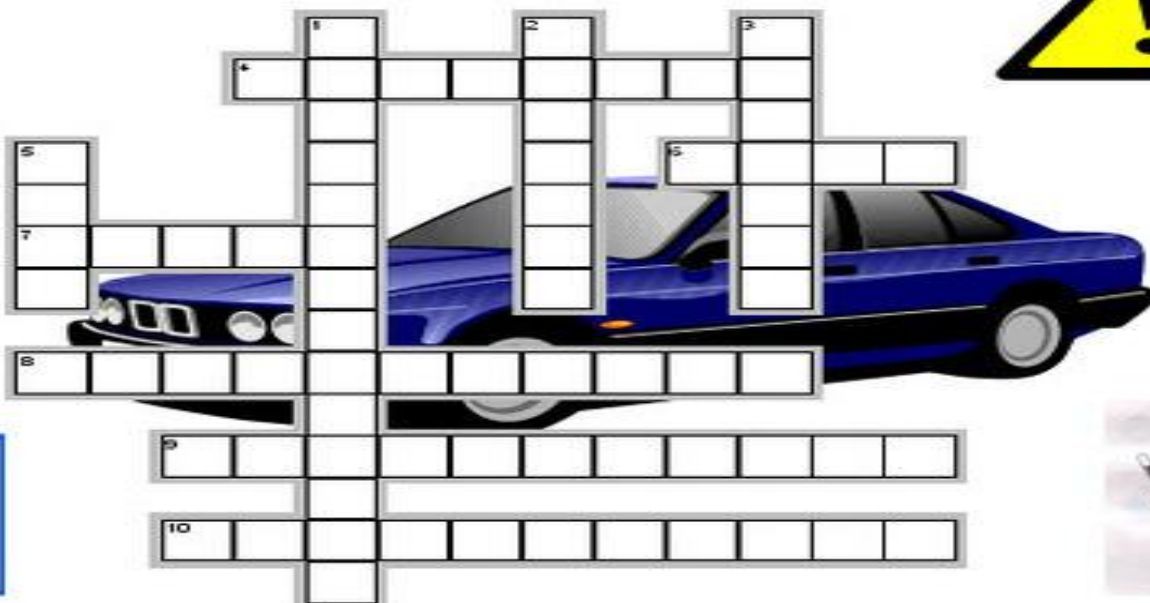

На педдали делят ноги!
Эй! Не стойте на дороге!
Всех предупредить помог
Об опасности ...
(Звонок)



Чтоб тебе помочь
Путь пройти опасный,
Горит и день, и ночь -
Зелёный, жёлтый, красный
(Светофор)



Кроссворд «Безопасное движение»




По вертикали

1. Скоростная трасса
2. Движение велосипеда запрещено при неисправности...
3. По чему идёт пешеход
5. Инструмент регулировщика

По горизонтали

4. Регулирует движение на перекрёстках
6. Дорожный знак, запрещающий движение
7. Пешеходный переход
8. Место для парковки машин
9. Пересечение дорог
10. Сотрудник правоохранительных органов



Песня знаков

Пусть бегут по дороге
Пешеходы в тревоге.
По дороге не стоит бежать.
Светофор нам мигает,
Строго предупреждает,
Надо знаки дорожные знать
Припев: К светофору я шагаю
У прохожих на виду
Лишь по зебре твердо знаю
Я дорогу перейду.

Пусть пока я не взрослый,
Задаю всем вопросы.
Пусть я в школу пока не хожу.
Но я правила движения
Знаю все без исключения
И с дорожными знаками дружу.
Припев:



