




ТОГУ «Сосновская школа - интернат»

Внеклассное мероприятие «Правила дорожные знать каждому положено!»



Воспитатель:
Мишукова Ирина Вячеславовна



Цель

- Разнообразить методику проведения занятий с детьми по правилам безопасности на дорогах (беседа, мини-сочинение, ролевая игра, проблемно-поисковые задания, закрепление знаний о ПДД)



задачи

- Закрепить у детей навыки, умения и знания дорожной безопасности;
- Сформировать основу культуры дорожной безопасности, осознанную необходимость соблюдать общепринятые правила безопасного поведения на улицах и дорогах.



Этапы проведения мероприятия



- I этап. Беседа. Закрепление знаний о ПДД.
- II этап. Мини - сочинение по ПДД.
- III этап. Работа в компьютерном классе. Проблемно-поисковые задания, тест на знание ПДД.




I этап

На первом этапе мероприятия, я использовала комплект плакатов «Улица без опасности». Они помогли закрепить основные знания по ПДД.



Игра «Ты пешеход»



Задачи игры:




- выявить знания и умения детей по ПДД;
- выработать полезные навыки и умения ориентироваться в дорожной обстановке, не только в пределах сельской местности, но и местах повышенной автомобилизации.



Результат игры:





- дети показали свои знания по правилам дорожного движения;
- научились ориентироваться в сложных дорожных ситуациях.



II этап

- На втором этапе детям было дано задание: написать мини - сочинение по правилам дорожного движения.






Тема сочинения:
Я придумал бы свои
правила дорожного
движения, если бы
был...

Детям была дана
возможность
фантазировать,
выдумывать, мечтать.




III этап


Третий этап мероприятия проходил в компьютерном классе. Использование ИКТ позволило ребятам быть участниками дорожного движения.





Вместе с детьми мы разбирали аварийные ситуации, возникшие не только по вине пешеходов, но и водителей автомобилей. Дети с удовольствием «садились за руль» виртуального автотранспорта.





- На данном этапе я использовала видеоситуации, тестовые задания из интерактивного DVD - диска «Автошкола», которые предназначены для пешеходов и водителей.



Итоги мероприятия

В результате проведённого мероприятия воспитанники приобрели знания, умения и навыки безопасного поведения на улице и дороге, научились правильно и безопасно ориентироваться в дорожной среде.

