

# «КАКИЕ БЫВАЮТ ПРАВИЛА?»

урок по окружающему миру во 2 классе

Макаренко Наталья Александровна

учитель начальных классов

МОУ школа №1 г. Тольятти

Самарская область



- **Правила безопасного поведения на дороге.**
- **Правила поведения в природе.**
- **Правила вежливости.**

# ПРАВИЛА ПОВЕДЕНИЯ В ПРИРОДЕ

- **Не** шумите на природе! **Не** берите с собой на экскурсию магнитофоны, горны и барабаны!
- **Не** ловите бабочек, стрекоз, жуков!
- **Не** ломайте ветки деревьев и кустарников!
- Убирайте за собой мусор! **Не** оставляйте его на природе!
- Берегите почву!
- Берегите прекрасный мир растений!
- При сборе трав, плодов и грибов бережно относитесь к тому, на чем они росли!
- **Не** ловите детенышей диких животных и не уносите их домой!



**Дети нашли в дупле лесные орехи и грибы.  
Что они должны сделать?**

**Забрать себе.**

**Положить в дупло что-  
нибудь вкусненькое.**

**Не трогать.**



**После похода остался мусор. Ваши действия.**

**Унести домой и  
выкинуть в  
мусоропровод.**

**Закопать в яму.**

**Оставлю всё как есть,  
там и так много мусора.**



**Мальчик стоит около берёзы. Он собирается полакомиться берёзовым соком. Правильно ли он поступает?**

**Да, у берёзы много сока, на всех хватит.**

**Да, мальчик поможет дереву избавиться от лишней воды.**

**Нет, через рану вытекут питательные вещества, необходимые берёзе для развития и роста.**





**Собирая грибы в лесу вы увидели мухоморы .  
Ваши действия.**

**Уничтожите, так как  
они вредны для человека.**

**Оставьте, вспомните слова  
учителя:  
«Всё в природе взаимосвязано;  
уничтожая одно,  
вы приносите вред многим».**

**Пройду мимо.**



**Вы увидели красивого жука на дороге. Что вы будете делать?**

**Пройду мимо.**

**Остановлюсь и понаблюдаю.**

**Отнесу домой и посажу в банку. Попробую его накормить.**





**Птенец прыгает по дорожке. Твои действия.**

**Поглажу, покормлю.**

**Пройду мимо.**


**Посажу обратно в гнездо.**



# ПРАВИЛА БЕЗОПАСНОСТИ НА ДОРОГАХ



# АКЦИЯ «Мокрый нос, пушистый хвост»



# ВЕЖЛИВЫЕ СЛОВА

- **Здравствуйте** – приветствие при встрече и одновременное пожелание быть здоровым (мы желаем вам здоровья).
- **Пожалуйста** – выражает вежливое обращение, просьбу, согласие, ответ на благодарность.
- **Извините** – попросить прощение.
- **Спасибо** – выражение благодарности.
- **До свидания** – приветствие при прощании.



**Не здороваться при  
встрече**



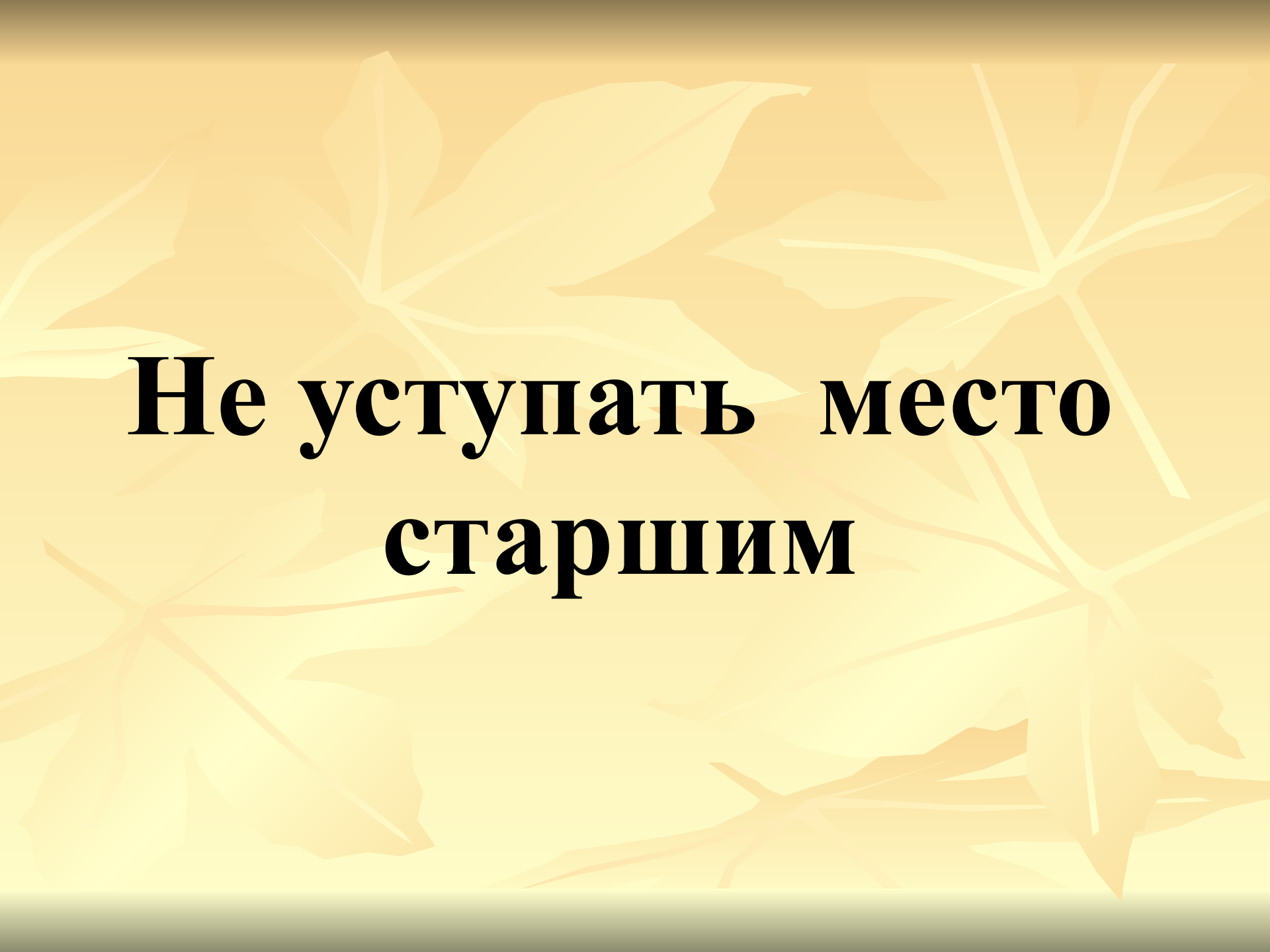


**Толкнуть и  
извиниться**






**Тихо и спокойно  
вести себя в школе**



**Не уступать место  
старшим**



**Вставать  
на обращение  
учителя**

The background features a repeating pattern of stylized, overlapping leaves in various shades of yellow and orange, creating a textured, organic feel. The leaves are rendered in a flat, graphic style with visible veins.

**Не помогать  
подняться  
по лестнице**



**Не прощаться, уходя**

Правила в природе	
Правила вежливости	
Правила дорожного движения	



**Оцени свою работу на уроке**



спасибо за урок!

