

Правила ВЕЖЛИВОСТИ

Окружающий мир

2 класс



A young boy with light brown hair, wearing a white shirt and a dark vest, is sitting at a desk in a classroom. He is looking down at a pencil holder on the desk. The background shows a window with a plant and a bookshelf. The text is overlaid on the right side of the image.

Вежливость –

«Веже» – знаток.

«Веже» – ведать,
знать.

«Веже» – человек,
который знает, как
себя вести.

Волшебные слова.

Спасибо

Пожалуйста

Извините

Простите

Благодарю

Здравствуй



Эти слова делают нашу речь приятнее,
более тёплой, доброй, желательной.

В каких случаях
мы используем эти слова?

Приветстви

е

Прощание

ВЕЖЛИВЫЕ
СЛОВА



Извинение

Просьба

Благодарность

Здравствуйте.



1. Что означает это слово?

2. Как можно приветствовать?

3. Какими словами можно заменить это

Мы желаем вам здоровья (здравия).

Старшему,



е
П



м,
е!
говорю:
вет!»
ответ:
ово!»
чего

Старшему, плохого нет,
Подходят оба слова.
если встречаемся с ним,
Первыми **«Здравствуйте!»**
мы говорим.

До свидания До свидания До свидания
Пока.
До встречи.



Когда и кому говорят эти слова?
«До свидания» - т.е. мы надеемся
увидеть вас ещё раз.
Какими словами можно их заменить?
Что обозначает это выражение?



«До свиданья!» -

На прощанье
Говорим;

О том и речь,
Что ещё нас

ждут свиданья,

Много-много

новых встреч!

Вежливые слова нужно не только знать,


но и использовать в своей речи, чтобы
не прослыть невежливым человеком и
и быть понятным своим собеседникам.



Вежливые слова нужно не только знать,
но и использовать в своей речи, чтобы
не прослыть невежливым человеком и
и быть понятным своим собеседникам.


Вежливых слов не одно и не два,

Помни и знай эти чудо-слова!




Страна Вежливости.





Какие правила нужно соблюдать при разговоре по телефону, чтобы он получился вежливым?

Помни!



1. Разговаривать по телефону нужно **ВЕЖЛИВЫМ ТОНОМ.**
2. Использовать **слова приветствия, благодарности, извинения, прощания.**
4. **Не** следует говорить **слишком долго.**

Работа в парах.



1. «Алло».

2. Приветствие.

3. Объяснение цели звонка –
собственно разговор.

4. Благодарность.

5. Прощание. И разговор, ко-

бы вежливым и поня.....



Кто поступает правильно?



Правила вежливости.

- Будь вежлив со своими товарищами.
- Не отвечай на грубость грубостью.
- Будь всегда приветлив, здоровайся при встрече, благодари за помощь, уходя – прощайся.
- Пусть добрая улыбка красит вас! Улыбайтесь, когда говорите вежливые слова!

