

Правила ВЕЖЛИВОСТИ

Окружающий мир

2 класс



Волшебные слова.

Спасибо

Пожалуйста

Извините

Простите

Благодарю

Здравствуй



Эти слова делают нашу речь приятнее,
более тёплой, доброй, желательной.

В каких случаях
мы используем эти слова?

Приветстви

е

Прощание

ВЕЖЛИВЫЕ
СЛОВА



Извинение

Просьба

Благодарность

Работа в паре.



Рассмотрите рисунки на стр. 54 учебника. Придумайте и разыграйте разговор между героями, используя вежливые слова.

Проверка.



Здравствуйте.




1. Что обозначает это слово?

2. Можно ли
приветствовать?

3. Какими словами
можно заменить

Мы желаем вам здоровья (здравия).



говорю:

«Здравствуй!»

ответ:

«Здравствуй!»

ничего

Старшему, плохого нет,
Подходят оба слова.
если встречаемся с ним,
Первыми **«Здравствуй!»**
мы говорим.



«До свиданья!» -


На прощанье
Говорим;

О том и речь,
Что ещё нас

ждут свиданья,


Много-много

новых встреч!



Вежливые слова нужно не только знать,
но и использовать в своей речи, чтобы
не прослыть невежливым человеком и
и быть понятным своим собеседникам.
**Вежливых слов не одно и не два,
Помни и знай эти чудо-слова!**

Работа по учебнику.




Прочитайте
Получился ли разговор
вежливым и понятным?
разговор героев на
стр. 55 учебника.





Какие правила нужно соблюдать при разговоре по телефону, чтобы он получился вежливым?

Помни!



1. Разговаривать по телефону нужно **ВЕЖЛИВЫМ ТОНОМ.**
2. Использовать **слова приветствия, благодарности, извинения, прощания.**
4. **Не** следует говорить **СЛИШКОМ ДОЛГО.**

Работа в парах.



1. «Алло».

2. Приветствие.

3. Объяснение цели звонка –
собственно разговор.

4. Благодарность.

5. Прощание. Придумайте и разыг-
рйте свой разговор, ко-
тóry бы вежливым и поня...



Работа по учебнику.



1. Прочитаем вслух текст «Странный папа» на стр. 56 учебника.
2. Как вы объясните «странное» поведение папы?

Что такое культура поведения?



Культура поведения -
это вежливые поступки.

Кто поступает правильно?



ИСТОЧНИКИ:

- <http://www.proshkolu.ru/user/vikafedotova38/file/314849/>
- http://www.filipok.ru/show_good.php?idtov=5111
- <http://detsad-kitty.ru/index.php?do=search>
- http://www.rusedu.ru/detail_7965.html
- <http://read.ru/id/419001>
- <http://wap.mobilmusic.ru/fileanim.html?id=665236>
- <http://www.proshkolu.ru/user/Walentina111/file/660612/>
- <http://www.petrovka.ua/product.php?code=73268>
- <http://www.torroid.ru/?function=search&search=heavy>
- http://school18.ivedu.ru/news/index.php?page_view=20
- http://www.goodclipart.ru/index.php?clipart_id=65049

Панова Оксана Владимировна
учитель начальных классов
МАОУ «Гимназия №4»
г. Великого Новгорода

Персональный сайт:

<http://www.panowa-ox.narod.ru/>

Презентация опубликована на сайте - viki.rdf.ru