

Исследовательская работа по теме:  
**ПРАВИЛЬНОЕ ПИТАНИЕ  
ПОЖИЛЫХ КОШЕК**



**РАБОТУ ВЫПОЛНИЛА:**  
ученица 3-а класса  
**СИДОРЕНКО МАРИЯ**  
**РУКОВОДИТЕЛЬ:** Сидоренко  
Тамара Константиновна



**Цель:**

**Выявить правильное питание  
пожилой домашней кошки  
для улучшения ее здоровья.**



# ЗАДАЧИ:

1) Выяснить необходимость правильного питания стареющих домашних кошек.

2) Проанализировать влияние сухого, жидкого спецкорма и пищи домашнего приготовления на здоровье пожилой домашней кошки.

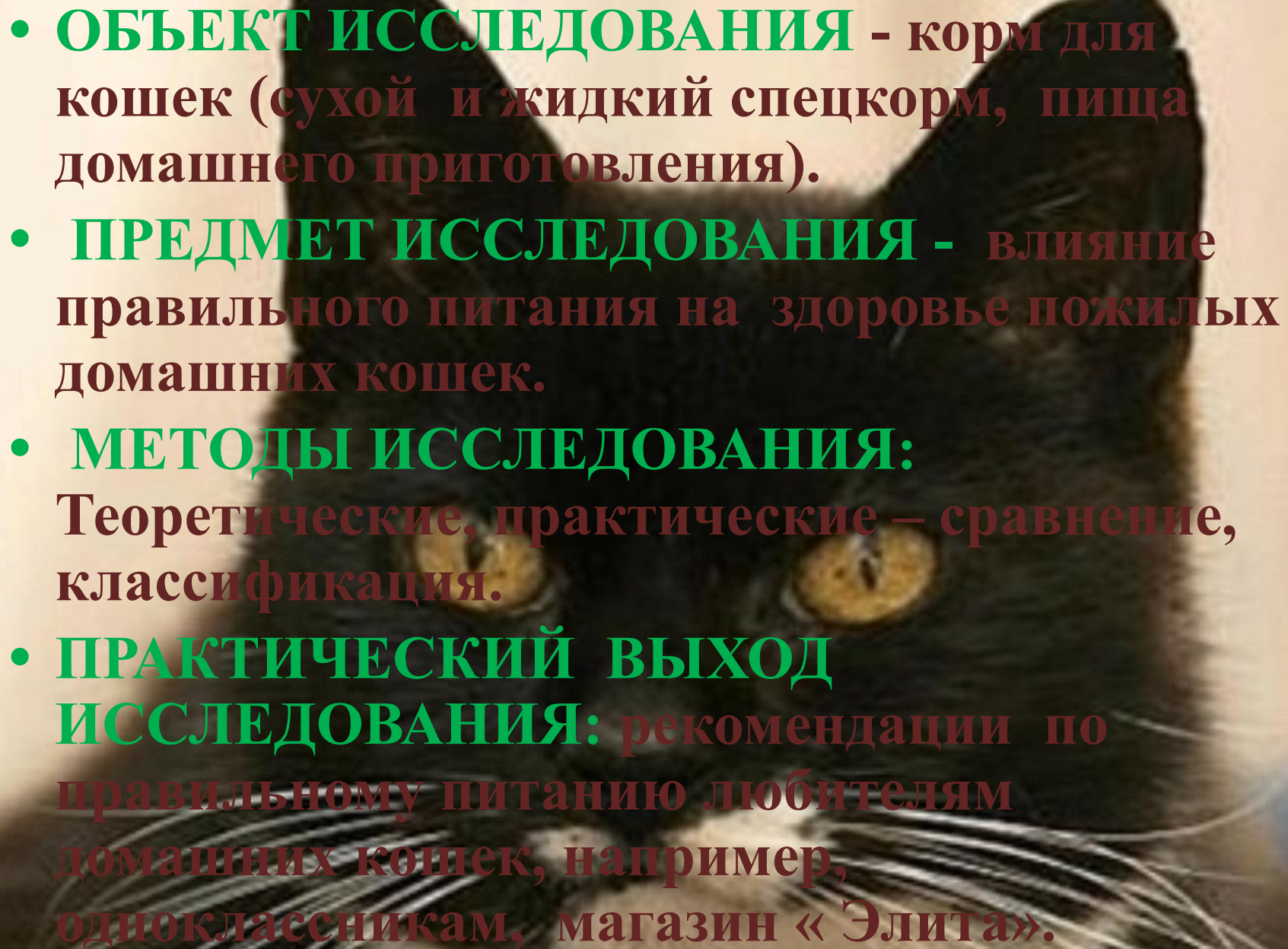
3) На основании полученных результатов исследования сделать выводы и предложить рекомендации о правильном питании пожилых домашних кошек для любителей этих животных.

гипоаллергенный

укрепление  
ИММУНИТЕТА


85 г



- 
- **ОБЪЕКТ ИССЛЕДОВАНИЯ** - корм для кошек (сухой и жидкий спецкорм, пища домашнего приготовления).
  - **ПРЕДМЕТ ИССЛЕДОВАНИЯ** - влияние правильного питания на здоровье пожилых домашних кошек.
  - **МЕТОДЫ ИССЛЕДОВАНИЯ:** Теоретические, практические – сравнение, классификация.
  - **ПРАКТИЧЕСКИЙ ВЫХОД ИССЛЕДОВАНИЯ:** рекомендации по правильному питанию любителям домашних кошек, например, одноклассникам, магазин «Элита».

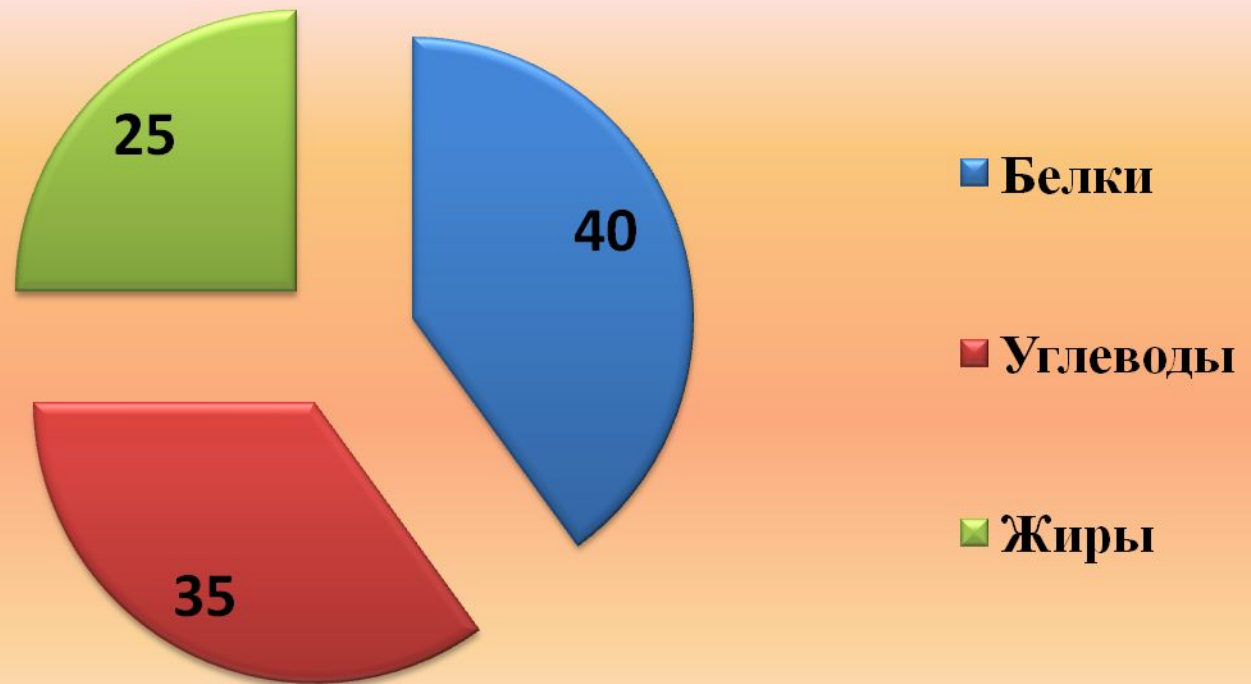


# Питание для пожилой кошки



# Суточная норма белков, жиров, углеводов

Правильное питание кошки в %





## Диаграмма изменения массы тела Кузьмы в период проведения исследований (в граммах)

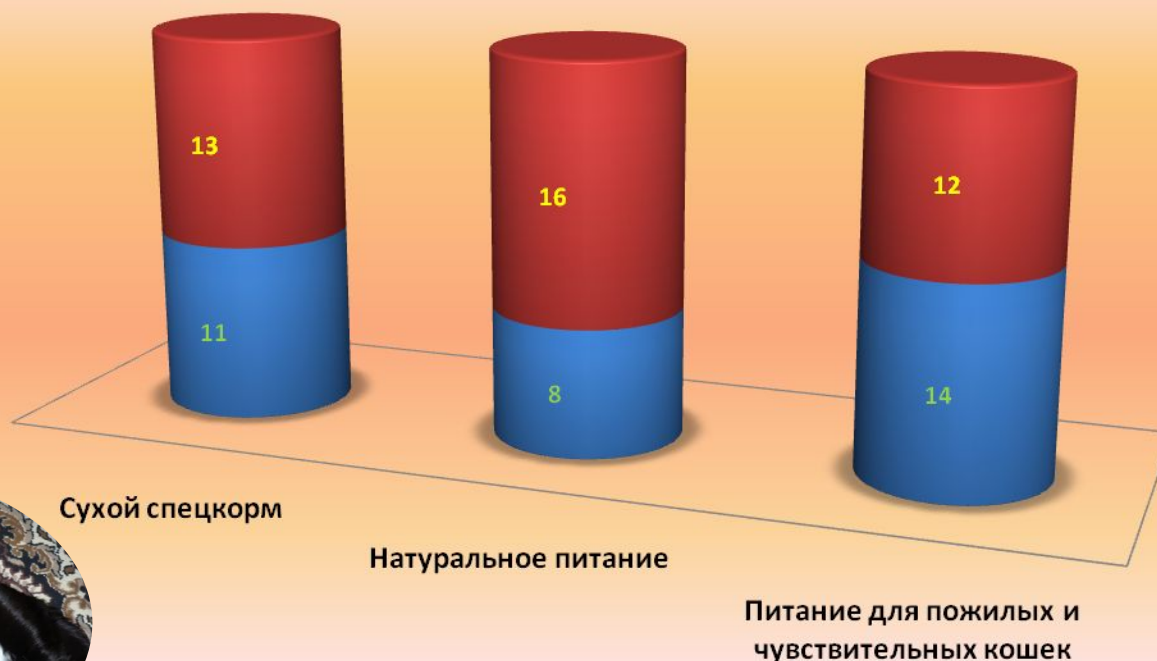


Когда кормили Кузьму только натуральными продуктами, то его вес увеличился на 605 грамм, по сравнению с питанием сухим кормом. После использования консервированного жидкого корма для пожилых кошек вес его уменьшился на 605 грамм и здоровье кота улучшилось.

**Сухой корм слабо усваивается кошками после 8 лет, натуральное питание для Кузьмы способствовало ожирению, он много спал, а специальное питание для пожилых котов способствует двигательной активности.**

### Время сна и двигательной активности Кузьмы в течение суток за период исследования (час).

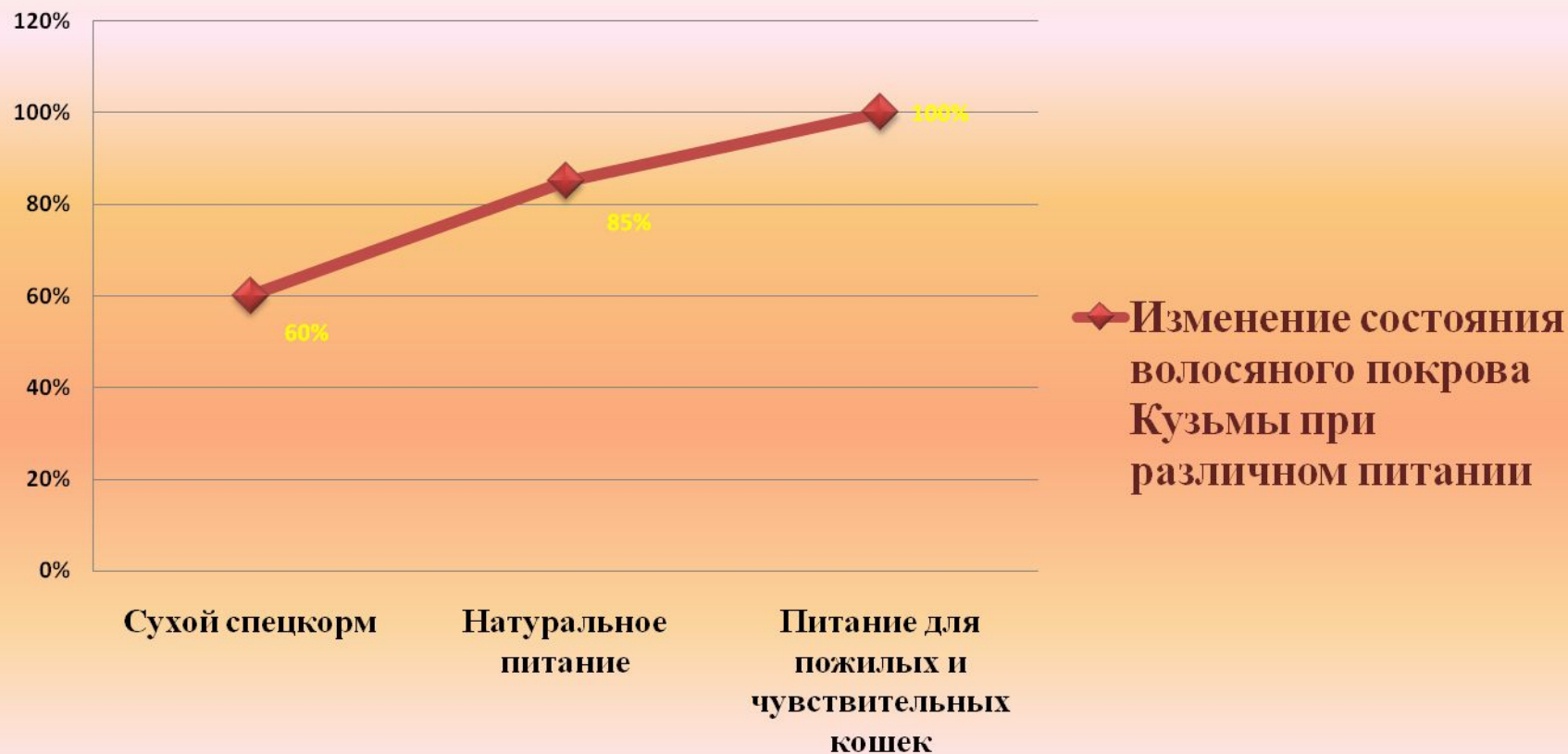
■ Двигательная активность ■ Сон





**Шерсть Кузьмы была тусклой при употреблении сухого спецкорма, но стала блестящей, гладкой после использования консервированного жидкого корма и натуральных продуктов.**

**Изменение состояния шерсти у Кузьмы при различном питании**



# ВЫВОД:



- **Стареющие кошки не нуждаются в большом количестве пищи.**
- **Лучше кормить пожилых кошек несколько раз в день небольшими порциями вкусной и достаточно калорийной пищей.**
- **Можно использовать полужидкие корма промышленного производства [Вискас] только с пометкой «старше 8 лет» или [Специал] для пожилых и чувствительных кошек, где есть белки, жиры, углеводы, витамины, минеральные соли в норме.**
- **Активность Кузьмы возрастает, шерсть становится блестящей, гладкой и не наблюдается ожирения – Кузьма здоров.**



- **Рекомендации для любителей домашних кошек.**
- **1. Для сохранения здоровья, двигательной активности стареющей кошки нужно кормить ее полноценным кормом, где есть белки, жиры, углеводы, а также витамины, минеральные соли.**
- **2. Кормить кота согласно средней суточной нормы , которая составляет 2% от ее веса.**
- **3. Не рекомендуется кормить кошек острой с приправами пищей.**
- **4. При кормлении натуральной пищей, правильно ее приготовьте, составьте меню полноценного завтрака, обеда, ужина для кошки.**
- **5. Необходимо, чтобы у кошки в миске всегда стояла чистая вода, желательно кипяченая. Кошке необходимо около 60 мл воды на 1 кг живого веса.**
- **6. Проращивайте для котов семена овса, пшеницы, которые улучшают пищеварение животного.**
- **7. Посуду, из которой ест и пьет животное, следует мыть и дезинфицировать ежедневно.**

**СПАСИБО ЗА ВНИМАНИЕ!!!**

