

Берегись автомобиля!

2 класс



Иванова Ф.В.

учитель начальных классов
МОУ СОШ № 4, г Оленегорск

Это интересно!



Первый уличный семафор

Лондон 1868 г. XIX век



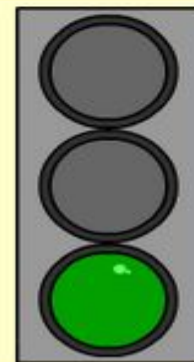

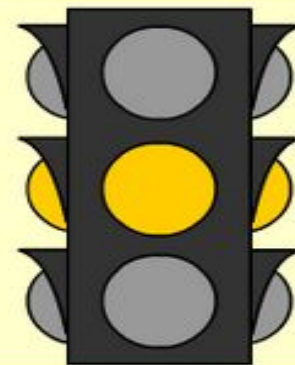

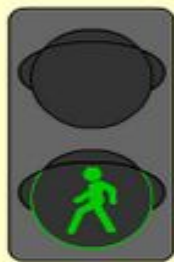
**Первый
электрический
светофор**

США 20-е годы XX века

Знаете ли вы сигналы светофора?

Пешеходные

Транспортные



СВЕТОФОР ЗЕЛЁНЫЙ – ИДИ!



СВЕТОФОР КРАСНЫЙ – СТОЙ!



Как переходить улицу?



Знаете ли вы дорожные знаки?



**Надземный
пешеходный
переход**



**Подземный
пешеходный
переход**

Знаете ли вы дорожные знаки?



**Движение
пешеходов
запрещено**



**Движение на
велосипеде
запрещено**

Знаете ли вы дорожные знаки?



**Пешеходный
переход**




**Пешеходная
дорожка**

Как идти по загородной дороге?



Что такое фликеры?

фликер (*flicker* англ. — мерцание, сверкание)



Проверь себя.

- 1. Как называются белые параллельные полосы, нарисованные на проезжей части дороги?**
 - мустанг; зебра; пони.
- 2. Какой дорожный знак должен находиться рядом с пешеходным переходом?**
 - «Пешеходный переход»; «Пешеходная зона»;
 - «Пешеходная дорожка».
- 3. Что означает красный цвет на дорожном знаке?**
 - «Разрешаю!» «Запрещаю!» «Предупреждаю!»
- 4. На какой сигнал светофора пешеход может переходить дорогу?**
 - на красный сигнал светофора;
 - на желтый сигнал светофора;
 - на зелёный сигнал светофора.

6. По какой части загородной дороги должны двигаться пешеходы?

• по проезжей части дороги; по обочине дороги.

7. В каком порядке должны идти пешеходы по загородной дороге?

• как удобно; парами; колонной.

8. В каком направлении должен идти пешеход по обочине загородной дороги?

• навстречу движению машин;
• по направлению движения машин.

9. Что должен обязательно прикрепить к своей одежде и сумке пешеход, если он движется по дороге с плохой видимостью или в тёмное время суток?

• несколько стикеров; несколько фликеров.

**БУДЬТЕ
ОСТОРОЖНЫ
НА ДОРОГЕ!**



Литература

1. Плешаков А.А. Мир вокруг нас: 2 класс, М.: «Просвещение», 2016.
2. Плешаков А.А. Рабочая тетрадь: 2 класс, М.: «Просвещение», 2016.

Картинки:

<https://yandex.ru/images/>