

Безопасные игры на улице

Ученик
3 класса А
Мамонов Слава

На пути во время прогулки могут встретиться опасности

Это:

- всевозможные ямы,
- открытые люки,
- битое стекло.

*Нужно научиться обходить
такого рода неприятности стороной
и обязательно впоследствии
предупреждать о них взрослых людей !*


Запомни!

- Нельзя брать в свои руки маленьких котят, птиц, насекомых, змей и других животных.
- И не надо пытаться гладить бродячих собак.



Запомни!

- Нельзя разговаривать и никаким иным способом общаться с незнакомыми взрослыми людьми на улице, не брать у них сладостей, никуда с незнакомцами со двора не уходить!



Игры на улице

Зная правила безопасности можно и поиграть с друзьями!





Веселая игра: « В поисках клада»

- Возьми игрушку, сладость и прочее в качестве «клада». Лучше всего его завернуть в фольгу. Покажи запечатанный «клад» друзьям и попроси закрыть глаза. Спрячь «сокровище» на дерево, за пенек, качели, скамейку или еще куда-нибудь. Пусть дети отправляются на поиски. Кто первый найдет «клад», тот и выиграл.

Игра: «Найди пару»



Ведущий раздает всем детям разноцветные кружочки или флажки (каждого предмета по паре). По сигналу ведущего дети бегают, а когда услышат хлопок или звук свистка, каждый должен найти себе пару по цвету кружочка или флажка и взяться за руки. В игре также могут принимать участие и нечетное количество детей, тогда один останется без пары и выйдет из игры



Игра: «Оживление предметов»



Дома вырежьте из бумаги веселые глазки и возьмите кусочек пластилина и идите с детьми на прогулку. Пусть дети выбирают, какие предметы они хотят оживить – цветочки, деревья, карусели.. Можно даже устроить соревнование между детьми – кто быстрее «оживит» предметы. Это хорошо развивает у детей воображение.



Колечко



Дети садятся на скамеечку или становятся в ряд. Ведущий берет колечко или какой-то другой мелкий предмет и делает вид, что кладет это колечко в ладошки каждому из игроков. Потом он произносит: «Колечко, выйди на крылечко!» и тот, у кого действительно колечко осталось ладошках, старается быстро выскочить, а другие дети пытаются не дать ему это сделать. Если игроку удалось выскочить, то он становится на место ведущего.



Игра: «Теннис с воздушным шариком»

Возьмите ракетки бадминтона или тенниса. Надуйте воздушный шарик и используйте его вместо теннисного мячика или волана. Воздушный шарик летит долго, а у ребенка есть время немного подумать, куда бежать и отбить шар.



Игра: «Горячая картошка»



Дети становятся в круг. Водящий подает сигнал или включает музыку (можно использовать музыку с телефона). Дети начинают кидать мяч друг другу, стараясь от него как можно быстрее избавиться. Когда водящий подает сигнал или выключает музыку, то тот, у кого в руках остался мячик, выбывает из игры. Когда останется 1 игрок, игра заканчивается, и он становится победителем.

