

23 ФЕВРАЛЯ

**Краткосрочный проект в подготовительной
группе детского сада.**

«Бравые солдаты».

МБДОУ ДС № 8 п. Метлино

2016 – 2017 уч.год

Выполнила

Никитина М.М.

23

ФЕВРАЛЯ



Актуальность проекта

Одна из важнейших задач современного общества – гражданско-патриотическое воспитание подрастающего поколения. В последнее время в обществе утрачиваются традиции патриотического воспитания, поэтому актуальность проблемы воспитания патриотизма у детей дошкольного возраста очевидна. Научить ребенка любить родных и близких людей, бережно и с любовью относиться к своей Родине, испытывать гордость за свой народ, задача очень сложная, так как в современных семьях вопросы воспитания патриотизма, гражданственности не считаются важными.

Реализация данного проекта позволит сформировать у детей знания о празднике 23 февраля, расширит их познания об истории родной страны, позволит воспитать желание идти в армию, защищать свою страну и своих близких.

23

ФЕВРАЛЯ

Вид проекта:
познавательно – информационный, групповой.

Сроки реализации:
Кратко -срочный

Участники проекта:
дети, воспитатели, родители.

23

ФЕВРАЛЯ



Цель проекта:

Знакомство детей с историей и традициями праздника 23 февраля — Днем Защитника Отечества.



23

ФЕВРАЛЯ

Задачи проекта:

- развивать смелость, выносливость;
- воспитывать чувство любви и гордости за свою страну;
- развивать познавательную активность, мышление, воображение, коммуникативные навыки;
- развивать продуктивную деятельность детей, совершенствовать навыки и умения в рисовании, лепке, аппликации

23

ФЕВРАЛЯ



Этапы реализации проекта:

1 этап – подготовительный

1. Изучение методической и специальной литературы по теме проекта.
2. Подбор наглядного и демонстрационного материала, стихов, загадок по теме проекта.

23

ФЕВРАЛЯ

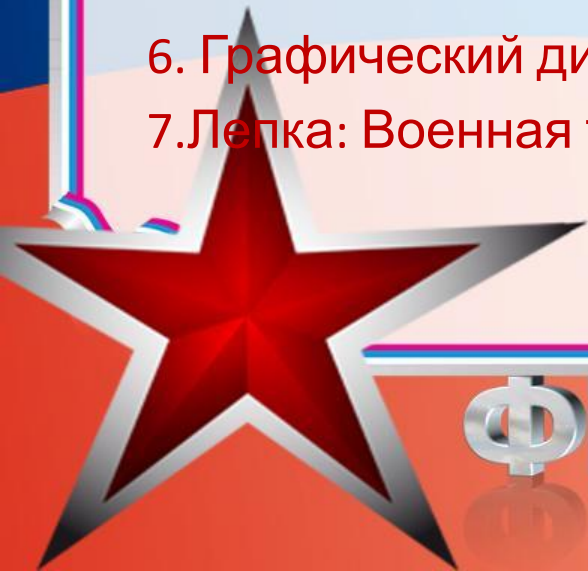


2 этап – основной

1. Беседа «Наши Защитники».
2. Чтение художественной литературы.
3. Дидактические: Военная техника; конструктор Лего;
4. Подвижные игры: цель, летчики на аэродроме, попади в цель, самолеты», кто быстрее к флажку, чье звено быстрее соберется, разбуди солдата;
5. Рисование: Папин портрет, корабль для папы.
6. Графический диктант: танк, ракета, корабль.
7. Лепка: Военная техника.

23

ФЕВРАЛЯ

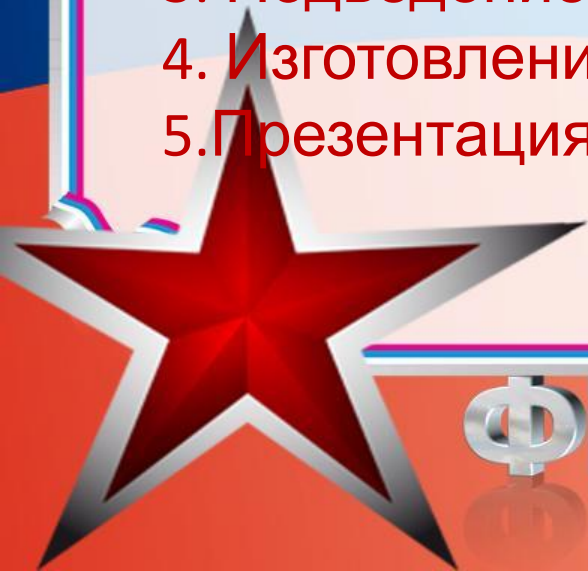


3 этап — заключительный

1. Развлечение для детей совместно с родителями «Бравые солдаты».
2. Оформление стенгазеты «Папы и дедушки – защитники Отечества»
3. Подведение итогов по реализации проекта.
4. Изготовление подарков для папы.
5. Презентация проекта «Бравые солдаты».

23

ФЕВРАЛЯ



Предполагаемый результат проекта:

1. Формирование у детей знаний о празднике 23 февраля, его истории и традициях.
2. Проявление интереса к армии, уважение к защитникам отечества.
3. Возникновение желания в будущем стать защитником отечества.
4. Активизация словаря, развитие коммуникативных умений и навыков взаимодействия с окружающими людьми (взрослыми и детьми).
5. Сближение детей с их папами и дедушка

23

ФЕВРАЛЯ





Фото отчет.
Выставка фотографий «Наши папы и дедушки –
военные».



23

ФЕВРАЛЯ

Лепка и графический диктант «Военная техника».



23

ФЕВРАЛЯ



Выставка книг и военной техники в книжном уголке с использованием лэпбука.



23

ФЕВРАЛЯ


Рисование «Корабль для папы».



23

ФЕВРАЛЯ

Подарок для папы и папин портрет.



23

ФЕВРАЛЯ



Совместное мероприятие с родителями
«Бравые солдаты».



23

ФЕВРАЛЯ