

**«Чебурашка  
изучает  
компьютер»**



**Однажды Чебурашка попросил Крокодила Гену рассказать ему про компьютер: для чего он нужен, как устроен и как им управлять. Крокодил Гена попросил нас помочь. Он будет показывать картинки, а мы расскажем Чебурашке о компьютере.**

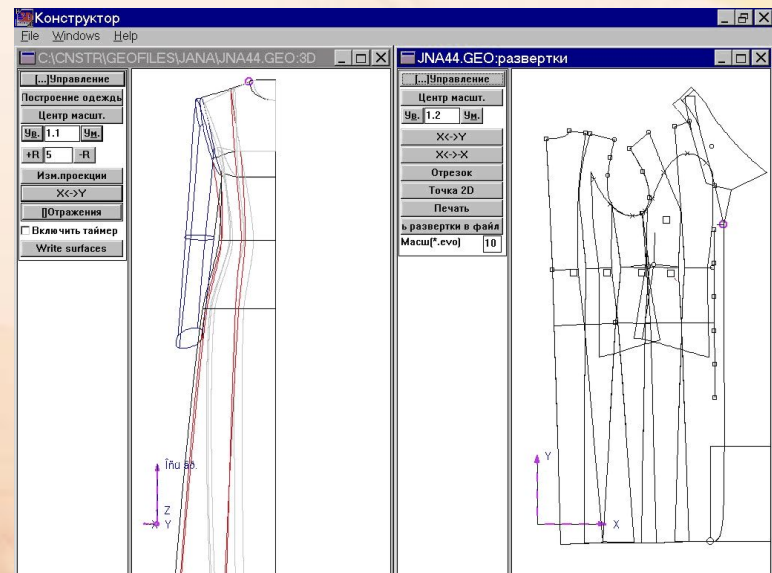
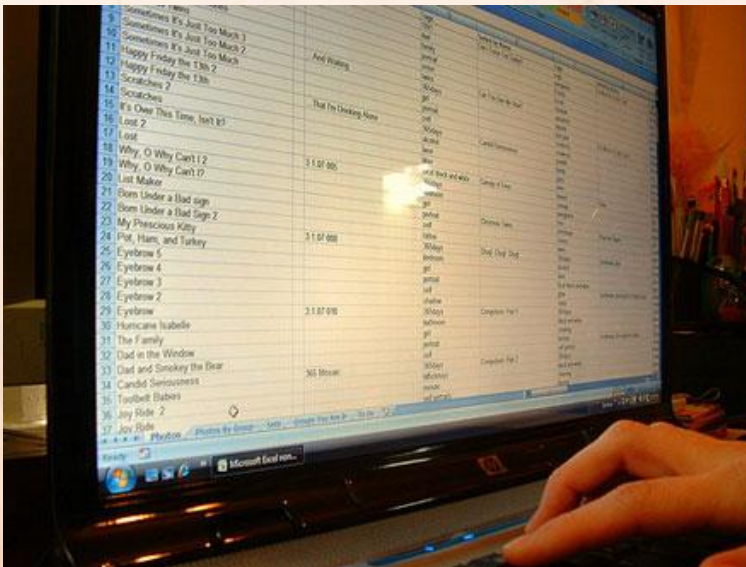


**- А зачем людям  
компьютер?**



# Вот как используют компьютер:

- Для счёта, составления таблиц и схем.
- Как конструктор для выкроек и чертежей.



**Для создания макетов.**



**Для презентаций.**





**В науке.**



**В медицине.**

Для создания мультиков



Для познавательной и весёлой игры.

# Как устроен компьютер?





Главная часть компьютера – системный блок.  
Тут расположены все самые важные части  
компьютера.



# Монитор- для просмотра информации.



# Управление компьютером.

Клавиатура.



Мышь.



# Звук.

## Колонки.

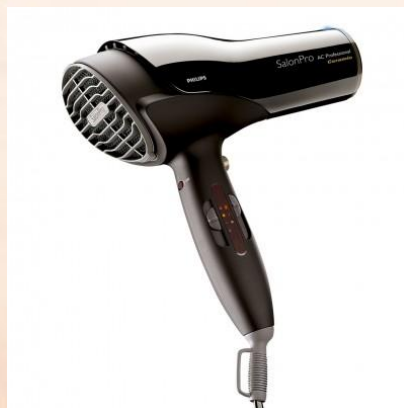


## Микрофон.



Старушка Шапокляк тоже очень хочет разобраться в компьютере. Но она плохо слушала.

Помоги ей убрать лишние предметы, те, что к компьютеру не относятся.



**Чебурашке очень хочется  
узнать, как управлять  
компьютерной программой.**

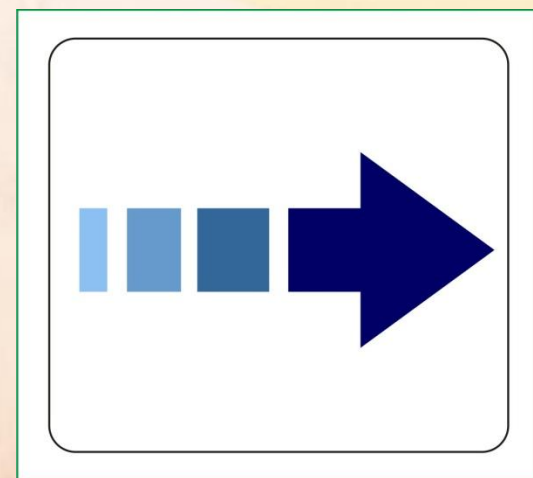



# Управляем программой с клавиатуры.



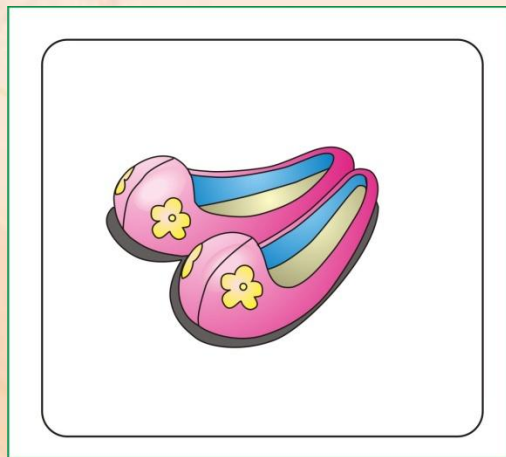

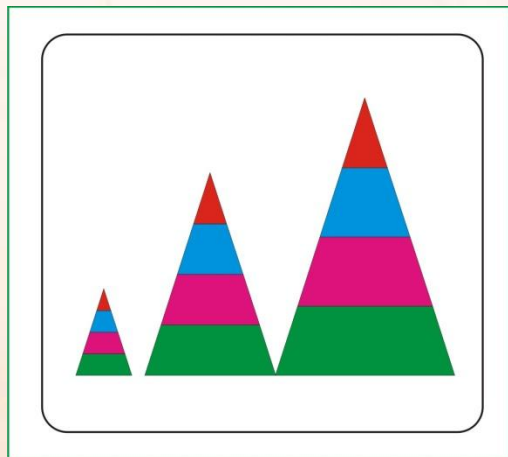
# Мышкой выбираем команды на экране.

- Выбери знак, который может обозначать переход дальше.


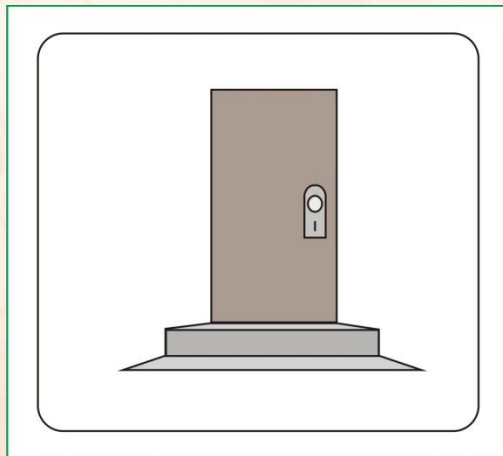
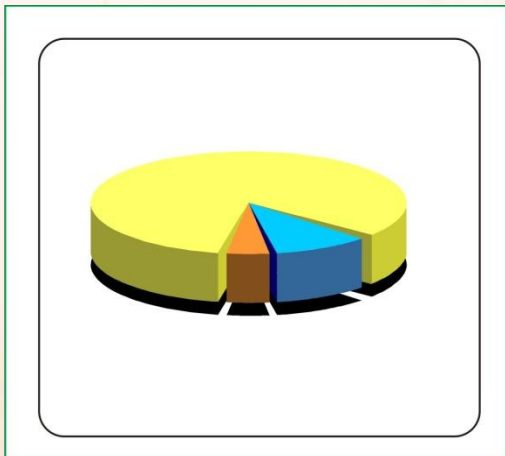




- Выбери знаки, которые могут обозначать разные уровни сложности



- Выбери знаки, которые могут обозначать выход.



**Чебурашка так рад, что узнал много нового о  
компьютере.**

**Он благодарит Гену и всех, кто ему помогал!**



**До новых встреч!**