


Пасха, Воскресение Христово.






За неделю до Пасхи, в воскресенье, во время вечерней службы освящают вербу. Православные христиане называют этот праздник Вход Господень в Иерусалим или Вербным воскресением.






Александр Александрович Блок

Мальчики да девочки
Свечечки да вербочки
Понесли домой.
Огонечки теплятся,
Прохожие крестятся,
И пахнет весной.
Ветерок удаленький,
Дождик, дождик маленький,
Не задуй огня!
В Воскресенье Вербное
Завтра встану первая
Для святого дня.






К празднованию Пасхи нужно готовиться заранее. Православные христиане готовятся к самому главному празднику сорокодневным ПОСТОМ — временем покаяния и духовного очищения.




Пасха - это главный праздник христианского мира. Это победа жизни над смертью! По великой любви, людям, Господь сошёл на землю в образе человека, принял страдание и смерть на кресте. На третий день после погребения свершилось чудо – Господь воскрес из мёртвых!



На Пасху принято красить яйца разными красками, но среди разноцветных яиц обязательно должны быть ярко красные. Почему?





- Христос воскрес из мёртвых! – с такой вестью
вбежала Мария Магдалина к римскому
императору Тиберию.

- Этого не может быть, - усмехнулся император.
Белое яйцо у тебя в руках никогда не станет
алым!

И в тот же миг куриное яйцо - скромное
подношение императору – стало ярко-красным...
В праздник Пасхи мы повторяем это чудо: красим
яйца в ярко- жёлтый цвет – цвет солнца, зелёный
– цвет весны и, конечно, ярко-красный – цвет
крови Бога, пролитой за нас.



На пасхальной литургии православные христиане приветствуют друг друга словами:

- «Христос воскрес!»
- «Во истину воскрес!».

На Пасху православные христиане обмениваются крашеными яйцами, куличами. Этот обычай очень давний; Христос дал вечную жизнь, а яйцо — это символ жизни.






Пасха – это любимый детский праздник. Как вы думаете, почему?




Устраиваются пасхальные пиры, на которые приглашают всех желающих.

В течение пасхальной недели во всех церквях любому желающему разрешается звонить в колокола.



Главным украшением стола являются, конечно, яйца, сдобные куличи и творожные пасхи



Что подарить на Пасху?

Невозможно представить себе пасхальное поздравление без красного или расписанного яйца.


Постарайтесь каждому приготовить пасхальный подарок: красивое яйцо и маленький куличик.



К пасхальному столу, как правило, собирается много родных и друзей. Постарайтесь каждому приготовить пасхальный подарок: красивое яйцо и маленький куличик.



Если же человек, которого вы хотите поздравить с Пасхой, находится далеко, вы можете отправить ему [пасхальную открытку](http://пасха.ру).



**Дорогие ребята,
давайте поделимся
пасхальной радостью с
друзьями и близкими!**




Как раскрасить писанку?

Для работы понадобятся: краски (гуашь), хорошие кисти №№ 1,2,3, спичечный коробок, клей ПВА.

Чтобы расписать писанку, необходимо отобрать хорошие белые яйца с шероховатой скорлупой. Гладкая поверхность плохо красится.


Сначала яйцо моют в теплой воде с питьевой содой, снимают грязь, и на пару минут опускают в воду, в которую добавлено 2-3 столовых ложки уксуса. Потом яйца просушивают.





**Роспись выполняется в следующем порядке:
Сваренное яйцо необходимо положить в
открытый спичечный коробок - так будет удобнее
красить. Затем красками наносят узор. Он должен
просохнуть. Раскрашенное яичко нужно покрыть
клеем ПВА, размешанным с водой.**





Если яйцу предстоит стать сувениром, то после раскраски нужно выдуть из него белок и желток.

Для этого в скорлупе потребуется сделать два отверстия с помощью тонкого сверла или шила.

Для выдувания белка и желтка можно использовать старый шприц.

В конце работы через отверстия можно продеть цветную нитку для вязания, вверху сделать петлю, а внизу — завязать нитку бантиком.

Сувенир для подарка готов.



Спасибо за внимание!

