

Весна

(для детей младшего дошкольного возраста)



Составлено:	Вос-ль Мурзина А. И. Кабачная Н. И.
-------------	--

Цель: формировать представления детей о времени года «Весна».

Задачи:

- уточнить представления о весенних явлениях в природе;
- познакомить с трудом взрослых в весенний период;
- развивать наблюдательность;
- воспитывать бережное отношение к природе.

Недавно, все вокруг было белым.




Но что это такое? Появились пятна земли... А снега становится все меньше?



И солнышко светит все ярче... Значит наступает весна.



Под ярким солнцем снег начинает таять.
Становится водой и веселые ручейки бегут, на ходу
переговариваясь (журча).



И вот уже детки пускают первые кораблики!



Весной природа оживает от зимнего сна! Появляются первая травка и цветы.




Эти цветы называются подснежники. Они появляются ранней весной, как только начинает таять снег. Иногда кажется, что они проросли прямо из-под снега. Поэтому их и называют – подснежники!




Весной просыпаются и деревья! Сначала на их ветках
набухают почки...



Потом из почек распускаются первые листики...
Сначала они совсем маленькие! Но листочки растут
очень быстро, и скоро все деревья становятся зелеными
и красивыми.



Весной на многих деревьях распускаются красивые цветы! Смотри, какие они красивые!




Весной у людей много работы в садах, полях и огородах!



Нужно успеть посеять семена, посадить овощи и ягоды,



Как хорошо весной!



**Спасибо
за внимание!**