



муниципальное бюджетное дошкольное образовательное
учреждение
«Детский сад №11»



В стране ДОРОЖНЫХ ЗНАКОВ

Правила дорожного движения
для старших дошкольников

Воспитатель: Дашкевич Л.В

Предупреждающие знаки

- Имеют треугольную форму, белый фон и красную окантовку.**
- информируют о приближении к опасному участку дороги, движение по которому требует принятия мер, соответствующих обстановке.**



Железнодорожный
переезд со
шлагбаумом



Светофорное
регулирование



Пешеходный
переход



Дети



Пересечение
с круговым
движением



Опасные
повороты



Дорожные работы



Скользкая дорога

Знаки приоритета

Имеют разную форму и разный фон

**.-устанавливают очередность проезда перекрестков,
пересечений проезжих частей или узких участков дороги.**



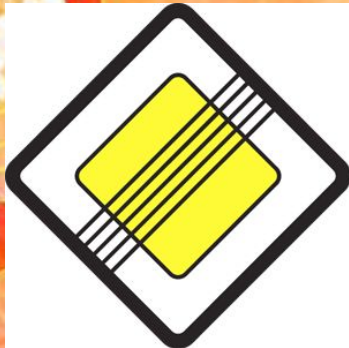
Главная дорога



Уступите дорогу



Движение без
остановки запрещено



Конец главной дороги



Пересечение
со второстепенной дорогой



Примыкание
второстепенной дороги

Запрещающие знаки

- ***Имеют круглую форму и красную окантовку.***
- **вводят или отменяют определенные ограничения движения.**



Въезд запрещен



Движение запрещено



Ограничение максимальной скорости



Движение на велосипедах запрещено



Движение пешеходов запрещено




Поворот направо запрещен

Предписывающие знаки


- Имеют круглую форму и синий фон.
- предписывают участникам дорожного движения определённые действия.




Движение прямо




Движение направо



Движение прямо
или направо



Движение направо
или налево



Пешеходная дорожка



Велосипедная дорожка




Ограничение минимальной
скорости

Знаки особых предписаний

- вводят или отменяют определенные режимы движения.



Жилая зона



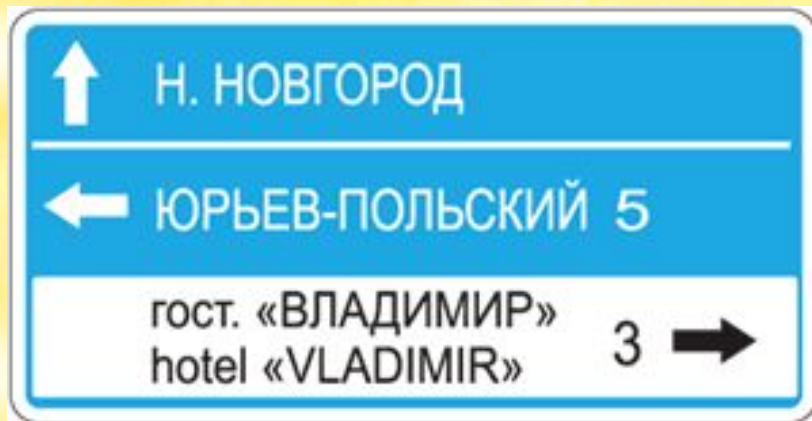
Место остановки автобуса



Пешеходный переход

Информационные знаки

- информируют о расположении населенных пунктов и других объектов



Указатель направлений



Место стоянки



Место для разворота



Подземный
пешеходный переход

Знаки сервиса


-информируют о расположении соответствующих объектов.




Пункт первой
медицинской помощи



Больница



Пункт питания



Автозаправочная
станция



Телефон



Гостиница



Место отдыха



Техническое
обслуживание
автомобилей



«СОСТАВЬ ДОРОЖНЫЙ ЗНАК»





Давайте проверим, а правильно ли вы расположили картинки
Посмотри внимательно!



Расставь картинки находящиеся в правой стороне в соответствующие знаки дорожного движения.

50



P





Что за знак спрятался в стихах...

Ты, шофер, не торопись,
Видишь знак, остановись!
Прежде чем продолжить путь,
Осмотреться не забудь.



Чтоб тебе помочь
Путь пройти опасный,
Говорим и день и ночь,
Зеленый, желтый, красный



Затихают все моторы!
И внимательны шоферы,
если знаки говорят:
«Близко школа! Детский сад!»



Ай-ай-ай! Какая жалость!
Что-то вдруг у нас сломалось.
Знак нам этот говорит:
«Здесь машинный Айболит!»



Знак водителей страшит,
Въезд машинам запрещает!
Не пытайтесь сгоряча
Ехать мимо кирпича!



Если видишь этот знак,
Знай, что он не просто так.
Чтобы не было проблем,
Уступи дорогу всем!

