

*В гостях*

*у*

*Сказки*




## Задачи:

1. Уточнить и обогатить знания детей о русских народных сказках.
2. Учить узнавать сказку по заданию.
3. Учить передавать структуру сказки с помощью моделирования.

- 
- Материал и оборудование:
  - Игра « сложи сказку»( разрезные картинки), игра « Репка» и « Теремок» (карточки-схемы).
  - Стенд с книгами русских народных сказок
  - Игрушки для загадок

- 
- Здравствуйте, дорогие ребята! Сегодня мы отправимся в гости к Сказке. Все люди, маленькие и взрослые любят и читают сказки. Посмотрим, как вы знаете сказки и в конце нашего вечера вас ждёт сюрприз, как в любой сказке. И так, начинаем. . .



---

**▣ Чем же сказка отличается от других литературных произведений?**

**▣ Сказки всегда по-особому начинаются:**

**✓ -Жили-были....**

**✓ -В некотором царстве, в некотором государстве....**

**✓ -Однажды....**

- 
- ▣ Звери, растения и даже предметы в сказках разговаривают как люди.**
  - ▣ В сказках бывает волшебство.**
  - ▣ Обычно в сказках –счастливый конец.**

---

## **Сказка заканчивается присказкой:**

- ▣ -Жили они долго и счастливо...**
- ▣ Вот и сказке конец, а кто слушал-молодец.**
- ▣ Я там был, мёд, пиво пил, по усам текло, а в рот не попало.**

# А ТЕПЕРЬ ДАВАЙТЕ НЕМНОГО ОТДОХНЁМ, РАЗОМНЁМ НАШИ ПАЛЬЧИКИ И ВСПОМНИМ КАКИЕ МЫ ЗНАЕМ СКАЗКИ.

## ▣ Пальчиковая гимнастика "Любимые сказки"

▣ (Дети поочередно загибают пальчики. На последнюю строчку хлопают в ладоши.)



- ▣ Будем пальчики считать,
- ▣ Будем сказки называть
- ▣ Рукавичка, Теремок,
- ▣ Колобок - румяный бок.
- ▣ Василиса есть краса,
- ▣ Три медведя, Волк - Лиса.
- ▣ Не забудем Сивку-Бурку,
- ▣ Нашу вещую каурку.
- ▣ Про жар-птицу сказку знаем,
- ▣ Репку мы не забываем
- ▣ Знаем Волка и козлят.
- ▣ Этим сказкам каждый рад.





# ПЕРВЫЙ КОНКУРС: ОТГАДАЙ НАЗВАНИЕ СКАЗКИ

- Сивка- .....
- По щучьему .....
- Гуси- .....
- Крошечка- .....
- Заюшкина .....
- Волк и .....




# **СЛЕДУЮЩИЙ КОНКУРС: ВОЛШЕБНЫЕ ПРЕДМЕТЫ-ПОМОЩНИКИ**

---

- ▣ Сейчас я палочкой взмахну, слова особые скажу, и станут волшебными эти предметы, а вы на вопросы дадите ответы.**

# КОНКУРС : ВОЛШЕБНЫЕ ПРЕДМЕТЫ

- Сапоги-.....
- Шапка- .....
- Волшебная .....
- Ковёр- .....



# СЛЕДУЮЩИЙ КОНКУРС: ОТГАДАЙ ЗАГАДКУ

---

- Вокруг нас и там и тут
- Сказки разные живут.
- На полянке есть загадки
- Отгадайте без подсказки
- Называйте, посмелей
- Этих сказочных друзей!

- 
- Перед волком не дрожал.
  - От медведя убежал,
  - А лисице на зубок всё ж попался . . .



- 
- Летела стрела и попала в болото . А в том болоте поймал её кто- то. Кто распротился с зелёною кожей, стал мигом красивой и пригожей?



---

У Аленушки-сестрицы  
Унесли братишку  
птицы.  
Высоко они летят  
Далеко они глядят.



- Посадил ее дед в поле
- Лето целое росла.
- Всей семьей ее тянули
- Очень крупная была.





# А ТЕПЕРЬ ЕЩЁ РАЗ ОТДОХНЁМ-НЕБОЛЬШАЯ ФИЗКУЛЬТМИНУТКА

- Физминутка « сказки»
- Мышка быстренько бежала (бег на месте)
- Мышка хвостиком виляла (имитация движения)
- Ой, яичко уронила (наклониться, "поднять яичко")
- Посмотрите-ка, разбила (показать "яичко" на вытянутых руках)
- Вот ее мы посадили (наклониться)
- И водой ее полили (имитация движения)
- Вырастала репка хороша и крепка (развести руки в стороны)
- А теперь ее потянем (имитация движения)
- И из репы кашу сварим (имитация еды)
- И будем мы от репки здоровые и крепкие (показать "силу")
- Славная семья козлят
- Любим, прыгать и скакать (подпрыгивание на месте)
- Любим, бегать и игратья
- Любим рожками бодаться (стают парами и указательными пальчиками обеих рук показывают "рожки")



# СЛЕДУЮЩИЙ КОНКУРС: СОБЕРИ ПАЗЛЫ.

- Был Кощей вчера в гостях
- Что наделал, просто - Ах!
- Все картинки перепутал
- Сказки все мои он спутал
- Пазлы вы должны собрать
- Сказку русскую назвать!
- (Дети из пазлов собирают картинку сказки и называют ее.

- Будем сказки вспоминать,
- Будем в сказки мы играть.
- Сказку "Репка" посмотрите
- И героям помогите.
- Репку надо им достать,
- Кто за кем, где должен встать?



- Это сказка "Теремок"
- Он не низок, не высок.
- И жильцов своих всех ждет,
- Кто за кем сюда придет?



- 
- За руки умелые,
  - За ум и смекалку
  - Сказать я спасибо хочу
  - Тем, кто трудился,
  - Тем, кто старался
  - Подарки свои я вручу!!!

