

«По ГРИБЫ»

Цель: Вспомнить и закрепить с детьми знакомые названия грибов, где растут грибы, как их нужно собирать, обратить внимание детей на строение и окраску грибов, что можно делать из грибов. Развивать и обогащать словарный запас детей. Учить правильно, согласовывать существительные и прилагательные.

Где берёзки да дубы
Летом выросли грибы.
Тут - волнушки и опята,
Там - лисички и маслята.
Под сосной - боровики,
Так им рады грибники.

М. Абина

Спросил у гриба под осиною еж:
Скажи, почему ты на зонтик похож?
А гриб засмеялся:
Вот странный вопрос!
Ведь я же в погоду дождливую рос!

М. Пляцковский

Какие съедобные грибы вы знаете?

Попробуйте отгадать загадки!




**Этот гриб живет под елью,
Под ее огромной тенью.
Мудрый бородач-старик,
Житель бора - ...**

А. Ерошин
Я бродил в бору не зря –
Отыскал богатыря.
– Белый! – крикнул я. – Ура!
Всё! Теперь домой пора!



БОРОВИК



**Я в красной шапочке расту
Среди корней осиновых,
Меня узнаешь за версту,
Зовусь я ...**

Е. Груданов
Под осинкой у ворот
Подосиновик растёт.
И горит, горит огнём
Шапка красная на нём!



ПОДОСИНОВИК




**В роще у березки
Повстречались тезки!**

М. Лукашкина

Под берёзой впереди –
Подберёзовик, гляди,
На высокой стройной
ножке...
Ножка в крапинках
немножко!

ПОДБЕРЕЗОВИК


A woven basket filled with various mushrooms and flowers, resting on a patch of green grass. The basket has a large handle and is overflowing with colorful fungi, including a large mushroom with a yellow band and a red mushroom. The scene is set against a plain white background.

**Под листьями на поляне
В прятки девочки играли.
Притаились три сестрички,
Светло-желтые ...**

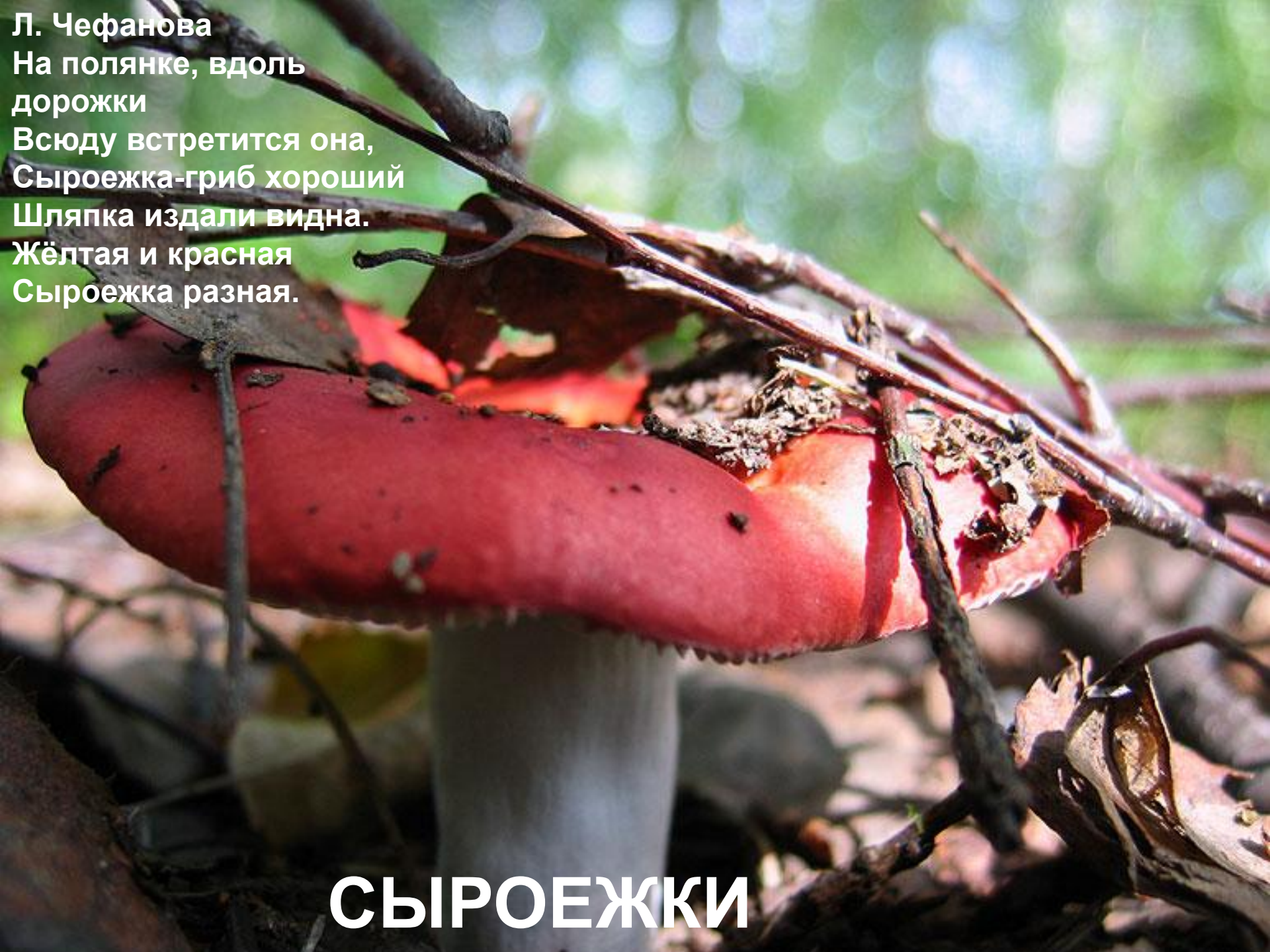
Р. Новикова
Вот красавицы лисички.
Очень дружные сестрички.
Им укрыться не легко.
Видно очень далеко.



ЛИСИЧКИ




**Вдоль лесных дорожек
Много белых ножек
В шляпках разноцветных,
Издали приметных.
Собирай, не мешкай!
Это ...**



Л. Чефанова
На полянке, вдоль
дорожки
Всюду встретится она,
Сыроежка-гриб хороший
Шляпка издали видна.
Жёлтая и красная
Сыроежка разная.

СЫРОЕЖКИ




**Наст лесной подняли блюдца,
Под травой они не бьются.
Встал грибник на блюдце – хрусть!
Это хрупкий чёрный**

А. Ерошин

Опечален очень груздь,
На груздя напала грусть.
Почему он грустный?
Потому, что вкусный!



ГРУЗДЬ




**На пеньке сидят братишки,
Все в веснушках, шалунишки.
Эти дружные ребята
Называются...**

А. Ерошин

Опята у опят на пеньке дискотека –
А ну, потанцуйте в такой тесноте-ка!
Толпятся на сцене пять сотен опят –
В опятах пеньёк от макушки до пят!



ОПЯТА


A woven basket filled with various mushrooms, including a large boletus with a yellow ring, and green herbs. The basket sits on a patch of green grass. The text is overlaid on the basket.

**В шляпе розовой, мохнатой,
Но не выглядит растяпой.
Будто плюшевое ушко,
Для соления ...**

Н. Гаврикова
Под листвою три волнушки,
Три подружки-хохотушки.
Нагибай понизе спину,
Пригласи в свою корзину.

The image shows three mushrooms growing in a grassy area. The mushrooms have reddish-brown caps with a slightly textured surface. The gills are light-colored and densely packed. The stems are thick and pale. The mushrooms are surrounded by green grass and some dry, brownish plant matter.

ВОЛНУШКА




**Шоколадно-бурый гриб,
К скользкой шляпке лист прилип.
Воротник ажурный тонок -
Гриб такой зовут ...**

А. Ерошин
Нашёл маслят.
Пора за ножик браться.
– А ну, в лукошко полезайте, братцы!
Они смеются:
– Мало нас найти!
Теперь ещё
Попробуй
Ухвати!



МАСЛЕНОК




**На земле лежит лепёшка,
От дождя она растёт,
Лишь дотронешься немножко,
Её сразу разорвёт!**

**Пых! И вырвался костёр
Дымным облаком из спор!**



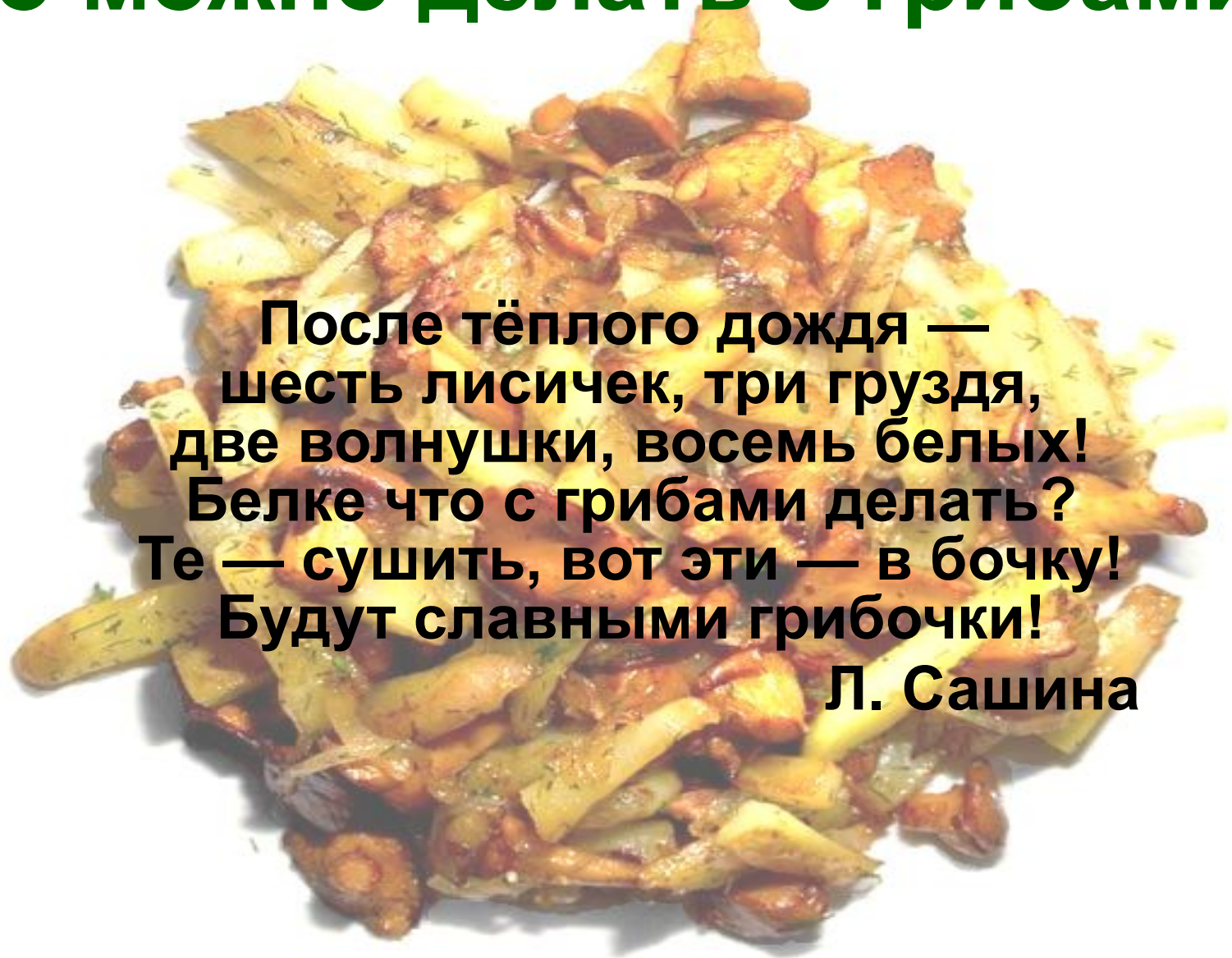
ДОЖДЕВИК

Гимнастика Грибы



**Этот пальчик в лес пошел
Этот пальчик гриб нашел
Этот пальчик чистить стал
Этот пальчик жарить стал
Этот пальчик сел и съел
Оттого и потолстел.**

Что можно делать с грибами?



**После тёплого дождя —
шесть лисичек, три груздя,
две волнушки, восемь белых!
Белке что с грибами делать?
Те — сушить, вот эти — в бочку!
Будут славными грибочки!**

Л. Сашина



ЖАРИТЬ



ВАРИТЬ



**СОЛИТЬ И
МАРИНОВАТЬ**



СУШИТЬ



И ДАЖЕ ИСПЕЧЬ ПИРОГ!