

Государственное бюджетное дошкольное образовательное учреждение
детский сад №12 общеразвивающего вида с приоритетным
осуществлением деятельности по художественно-эстетическому
развитию детей Калининского района Санкт-Петербурга

Презентация проекта «ОТКУДА ХЛЕБ ПРИШЁЛ !»»

Авторская разработка воспитателя первой
квалификационной категории:
ВЕРЯСОВОЙ КАРОЛИНЫ АЛЕКСАНДРОВНЫ

2014


Цель: познакомить детей с процессом выращивания хлеба.

ЗАДАЧИ:

- * Расширять, закреплять знания детей о хлебе;
- * Ознакомить со способами появления хлеба на нашем столе в старину и в наше время;
- * Активизировать познавательную деятельность детей;
- * Вызвать у детей интерес к предметам рукотворного мира прошлого;
- * Познакомить детей с разнообразием хлебобулочных изделий;
- * Знакомить с различными профессиями (хлебороб, комбайнер, пекарь и т.п.);
- * Знакомить с процессом изготовления хлебобулочных изделий (печенья);
- * Формировать представление о зависимости здоровья человека от правильного питания;
- * Закрепить знание народных пословиц и поговорок;
- * Развивать, активизировать словарь детей за счёт новых слов; хлебороб, комбайн, сеялка, пекарня, мельница, элеватор;
- * Воспитывать у детей бережное отношение к хлебу, к труду людей его выращивающих.

Золотист он и усат
В ста карманах сто
ребят.

Колос



Отгадать легко и быстро:
Мягкий, пышный и
душистый,
Он и чёрный, он и белый,
А бывает подгорелый.




Хлеб



Солнце чертит в небе полосы,
Птицы песню завели,
Созревай же колос к колосу,
Сладкий хлеб моей земли!"



На бескрайних он просторах
Днём и ночью пашет поле.
Он рычит на всю округу,
Пашет поле острым плугом.



Кто любил играть и петь? Два мышонка
Круть и Верть.

Кто мышат с утра будил? Кто на
мельницу ходил?

Намолот муки мешок? Это Петя-
Петушок!

Мнемотаблицы к пословицам и поговоркам


Каравай хлеба не свалится с неба.



Хочешь есть калачи - не сиди на печи.



Пот на спине, так и хлеб на столе.



Как же раньше хлебушек попадал на стол?



Что же изменилось в наши дни?





*Вот он - хлебушек душистый.
Вот он - теплый, золотистый,
В нем - здоровье наше, сила,
В нем - чудесное тепло.
Сколько рук его растило,
Охраняло, берегло!*



Музей хлеба



Вместе с детьми ходили в музей хлеба

Ребята были очень внимательны.
Экскурсия была интересная и
познавательная



**Блокадный хлеб. Из чего то
не приходилось его выпекать.
Меньше всего в нем было му
кины, отруби, целлюлоза. И
же это был хлеб, п
единственное пита
ленинградцев.**



**Никогда не забыть нам
Страшных дней
Ленинграда,
Тех, что словом зловещим
зовутся -
Блокада.**

ЗАПОМНИТЕ И ВСЕМ РАСКАЖИТЕ:

- ❖ В хлебе душа родной земли, труд многих людей
- ❖ Не бросай недоеденный кусок хлеба
- ❖ Хлеба к обеду в меру бери
- ❖ Хлеб - драгоценность,
им не сори!



Готовьте вкусное печенье,
Чтоб ели все мы с
наслаждением.

И наслаждаясь, каждый раз
Мы вспоминали бы о Вас:
О тех, кто делает печенье
И кто достоин восхищенья.



Мама тесто замесила
Мне дала кусочек,
Мы печенье с ней
лепили,
Кто какое хочет.

Раскатали скалкой Тесто на кружочки



Вырезали формочкой
Звёзды и цветочки.





Испекли в духовке
Мы своё печенье,
Получилось вкусно,
Просто объеденье!



**Я пойду
танцевать,
веселиться и
играть!**





К 8 марта дети
сделали подарок
для любимых
мамочек ! Сами
вырастили из семян
овса
«
ЧУДИКОВ»!





Спасибо за внимание!

Спасибо за внимание!