


Домашние животные и их детёныши.



Презентация «Домашние животные и их детеныши»

- Цель закрепить знание домашних животных и их детенышей; учить составлять рассказы о внешнем виде животного и его детеныша.

Задачи

- Формировать у детей представления о животных из ближайшего окружения, знания о жизненно необходимых условиях их проживания рядом с человеком, о пользе, которую они приносят людям.

Воспитывать любовь к ним, желание ухаживать за животными.

Развивать речь детей, активизировать словарь.

Значение иллюстраций

- Иллюстрации представляют собой основу показа. Дети смогут хорошо рассмотреть особенности каждого животного его малышей, а так же быстро запомнить название при первичном ознакомлении и на этапе закрепления знаний.
- Почему их называют домашние животные?
- Какую пользу приносят для человека
- Узнают и закрепляют знания о звукопроизношениях, которые животные издают.

СОБАКА

Косточки собака гложет,
Злых людей кусает тоже –
Чтобы не забрался вор,
Сторожит и дом и двор.




ЩЕНОК



корова



На лугу телёнок скачет,
«Му-у-у» – кричит,
Но он не плачет,
Мать-коровушку зовёт.
Молоком поит она
И телёнка, и тебя.



телёнок

лошадь



жеребёнок



**Выгнул шейку жеребёнок –
Сильной лошади ребёнок,
Только на копытца встал,
Вслед за мамой побежал.**


кошка

**Посмотри, играют в прятки
Шаловливые котятки.
Притаилась у окошка,
Тихо-тихо мама-кошка
Учит деточек играть:
Мячик по полу катают,
Мышкой мяч воображают.
То подбросят, то поймают!**



КОТЯТА






СВИНЬЯ


У грязнули-свинки
На спине щетинка,
На мордашке пяточок,
Сзади тонкий хвост-крючок.

поросёнок




КОЗА

Козочке прыгучей,
Озорной, бодучей
Нравится украдкой
Есть капусту с грядки.



КОЗЛЁНОК



У ребенка - ягненка
Завитушки-колечки,
Как у папы барана,
Как у мамы овечки.

овца



ягнёнок



КРОЛИК

Не обидит мухи
Кролик длинноухий.
В клетке для него всегда
Есть морковка и вода.




крольчонок



Дидактическая игра

Что нам дают
домашние животные?



Дидактическая игра «Проверь себя»



Спасибо за внимание!

