


Экологический проект «Огород - на окошке»

1 младшей группы
Воспитатель: Сафаргалиева С.Д.



Вид проекта: краткосрочный

Тип проекта: исследовательско-творческий

Участники проекта: *дети, родители, воспитатель.*

Возраст детей: *2 – 3 лет.*

Объект исследования: *репчатый лук.*



Цель: формирование у детей интереса к исследовательской деятельности по выращиванию растений в комнатных условиях. Привитие детям практических навыков по формированию экологической культуры. Воспитание любви к природе





Задачи: учить детей пользоваться орудиями труда (грабельки, лейки, палочки); приучать старательно, аккуратно выполнять поручения, беречь материалы и предметы, убирать их на место после работы; учить наблюдать, сравнивать, формировать представление о строении, развитии растений, их связи с различными факторами окружающей среды.

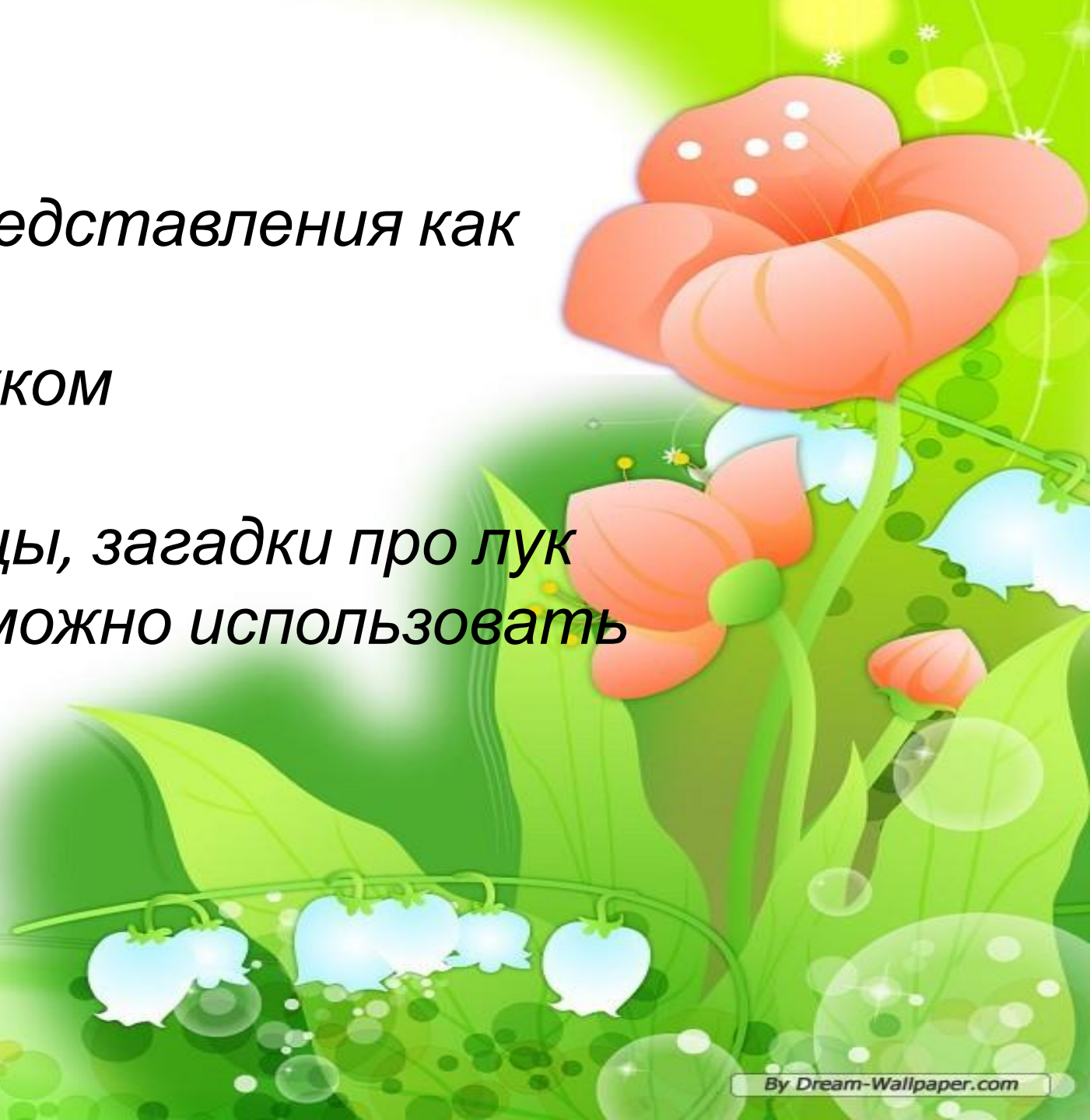
Развивать познавательные и творческие способности детей.

Формировать навыки работы в команде, ухода за растениями;

формирование бережного, эмоционального отношения к природе;

желание заботиться о растениях, ответственности за поручен

*Дети должны получить представления как
сажают лук
Знать как ухаживать за луком
Знать пользу лука
Знать поговорки, пословицы, загадки про лук
Знать где и в каких целях можно использовать
лук*





Стихи про лук

Пойдём с тобою в огород.
Не мало там у нас забот!
Польём лучок из лейки,
И сядем на скамейки. Как
чудесно в огороде,
Поработать ясным днём!
Тёплый луч по грядке
бродит,
Луком пахнет чернозём.




Посадка лука

Мы ребята, малыши
Любим мы трудиться.
Вот посадим лук,
Будем им гордиться.

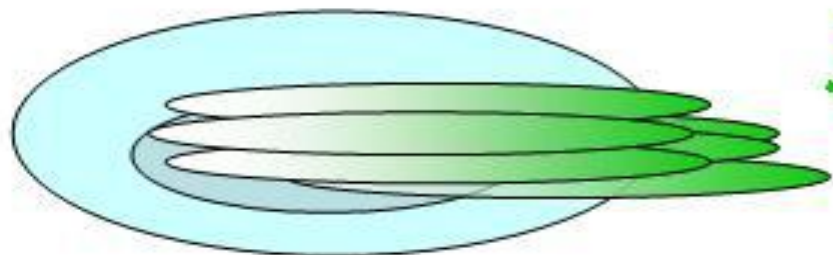




КАПУСТА



Стоит на поле дочка –
Тридцать три платочка.
Прискакал зайчишка,
Осталась кочерыжка.



ЛУК



Ох и зол,
Хоть и мал!
В солнце
Стрелки
Выпускал.
Не попали
В солнце
Стрелки,
Угодили
К нам в тарелки.

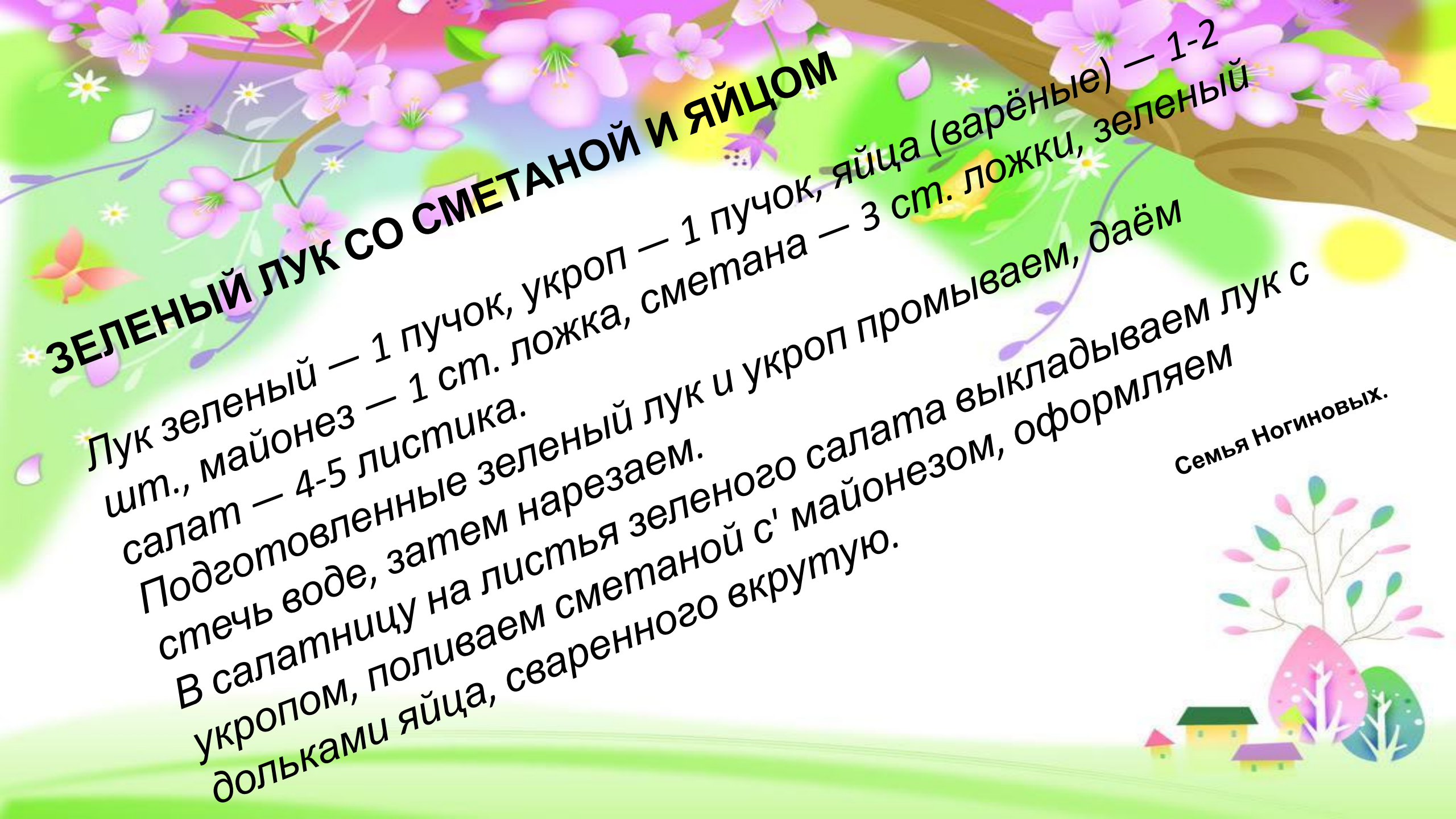




МОРКОВЬ

Любопытный
Красный
Нос
По макушку
В землю
Врос,
Лишь торчат
На грядке
Зеленые
Пятки.





ЗЕЛЕНЬ ЛУК СО СМЕТАНОЙ И ЯЙЦОМ

Лук зеленый — 1 пучок, укроп — 1 пучок, яйца (варёные) — 1-2 шт., майонез — 1 ст. ложка, сметана — 3 ст. ложки, зеленый салат — 4-5 листика.

Подготовленные зеленый лук и укроп промываем, даём стечь воде, затем нарезаем.
В салатницу на листья зеленого салата выкладываем лук с укропом, поливаем сметаной с' майонезом, оформляем дольками яйца, сваренного вкрутую.

Семья Ногиновых.




САЛАТ ИЗ ЗЕЛЕНОГО ЛУКА С ТВОРОГОМ И УКРОПОМ

Творог — 200 г, лук зеленый — 50 г, укроп резаный — 2 ст. ложки, сметана — 1/2 стакана, зеленый салат — 4-5 листиков, соль.

Протертый нежирный творог смешиваем со сметаной, мелко нарезанными укропом и зеленым луком, подсаливаем.

При подаче в салатницу или тарелку положить несколько листиков салата, на них горкой творог, смешанный с зеленью и луком, а сверху поливаем сметаной.



Семья Приходько .



**Благодарю за
внимание!**



L/O/G/O