


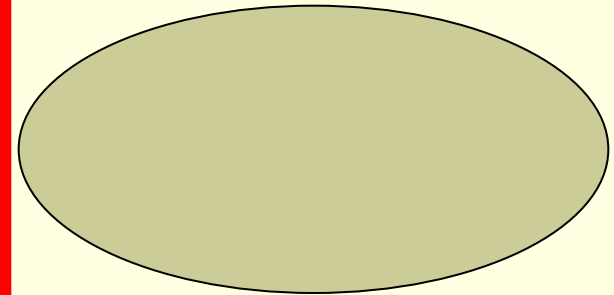
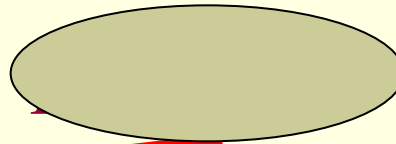
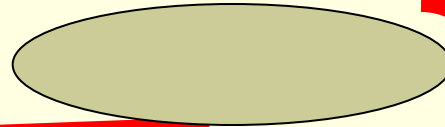


Голубева Лариса Анатольевна,
учитель начальных классов
МОУ «Гимназия № 85, г. Омск






Строение гриба

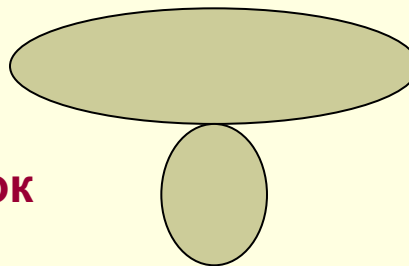


Плесень - что это?

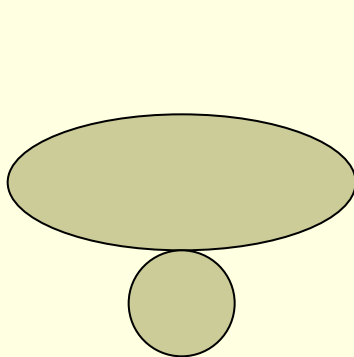


Отгадайте загадки

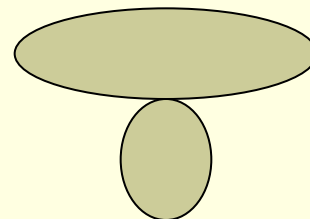
Он в шляпке дремлет шоколадной
На ножке белой, аккуратной,
Солидной - крепкий как дубок
Хорош сей гриб для сушки, впрок



Вот гриб, похожий на воронку,
Листвой укрылся прелой тонкой,
Но знают дети наизусть -
Пред ними хрупкий белый..



Днём у солнечного пня
Родилась грибов родня -
Очень дружные ребята,
Называют их...



Как правильно собирать грибы

- Собирай только те грибы, которые хорошо знаешь.
- Не собирай старые и червивые грибы.
- **В руки возьмем не корзинке,** Не собирай грибы в лесу по дороге и в городских парках.
- **В лес за грибами пойдём.** Не вырывай грибы с комом земли.
- **Пахнут они и тропинки** Не вырывай грибы, если не хочешь их **ВЗЯТЬ.**
- **Вкусным осенним грибочком!** Не откладывай на следующий день обработку свежих грибов.



Всякий гриб в руки берут, да не всякий гриб в кузов кладут. Соберите съедобные грибы в корзину



Узнайте гриб по описанию

У этих грибов шляпки самого
Шляпки этих грибов похожи на
разного цвета как и спороносные
опавшие осенние листья дерева, под
иногда летом берёз. Называется
которым они чаще встречаются
он растёт именно под этим деревом.

| | | | | | | | | | | | |
|--|--|--|--|--|--|--|--|--|--|--|--|
| | | | | | | | | | | | |
|--|--|--|--|--|--|--|--|--|--|--|--|

| | | | | | | | | | | | |
|--|--|--|--|--|--|--|--|--|--|--|--|
| | | | | | | | | | | | |
|--|--|--|--|--|--|--|--|--|--|--|--|

| | | | | | | | |
|--|--|--|--|--|--|--|--|
| | | | | | | | |
|--|--|--|--|--|--|--|--|



Прочитайте начало поговорки и подберите подходящее окончание

Не поклонясь до земли

**да для здоровья
опасен**

Мухомор красен,

полезай в кузов

Назвался груздём-

и гриба

не поднимешь



Значение грибов в жизни растений, животных и человека

