

Утверждено \_\_\_\_\_  
Заведующий ГБДОУ детский сад №25  
Н.В. Полякова \_\_\_\_\_

**Государственное бюджетное дошкольное образовательное учреждение  
детский сад №25 Выборгского района  
Санкт-Петербурга**

**Презентация интегрированной НОД  
в средней группе  
«Космический полёт»  
с использованием ЭОР.**

Воспитатель высшей  
квалификационной категории  
Фонина Татьяна Ивановна

2014-2015 уч. г.

# АКТУАЛЬНОСТЬ

Людей всегда привлекала и привлекает тема космоса, так как все неведомое, непонятное, недоступное глазу будоражит фантазию. Дети не исключение. Поэтому считаю необходимым сформировать первоначальные представления о космосе, солнце как звезде, планетах Солнечной системы, о Юрии Гагарине – первом космонавте Земли, систематизировать полученные знания, применить их в различных видах детской деятельности.

**Цель:** создать условия для обогащения детей знаниями о космосе.

**Задачи:**

**Образовательные:**

- Сформировать у детей понятия «космос», «космическое пространство».
- Объяснить, что представляет собой Солнечная система.
- Ввести понятия «звёзды», «планеты», «спутники»

**Воспитательные:**

- Воспитывать уважение к труду людей, работа которых связана с космосом.

**Развивающие:**

- Развивать навыки рассказывания
- Развивать умение отвечать на вопросы.

Посылка от Лунтика. В коробке разноцветные карточки (разрезные картинки). Дети делятся на группы по цвету фрагмента. . Каждая группа собирает свою разрезную картинку.





В космосе так здорово! Звёзды и планеты  
В чёрной невесомости медленно плывут!  
В космосе так здорово! Острые ракеты  
На огромной скорости мчатся там и тут!



# Просмотр презентации о КОСМОСЕ

моя презентация о космосе - PowerPoint

ФАЙЛ ГЛАВНАЯ ВСТАВКА ДИЗАЙН ПЕРЕХОДЫ АНИМАЦИЯ ПОКАЗ СЛАЙДОВ РЕЦЕНЗИРОВАНИЕ ВИД

Вырезать Копировать Вставить Формат по образцу Буфер обмена

Макет Сбросить Раздел

Создать слайд

Направление текста Выровнять текст Преобразовать в SmartArt

Шрифт Абзац

Упорядочить Экспресс-стили Рисование

Заливка фигуры Контур фигуры Эффекты фигуры

Найти Заменить Выделить

1

2

3

4

5

6

Заметки к слайду

Утверждено  
Заведующий ГБДОУ детский сад №25  
Н.В. Полякова

Государственное бюджетное дошкольное образовательное учреждение  
детский сад №25 Выборгского района  
Санкт-Петербурга

**«Путешествие в космос»**

Воспитатель высшей  
квалификационной категории  
Фонина Татьяна Ивановна

2015-2016 уч. г.

СЛАЙД 1 ИЗ 13 РУССКИЙ

ЗАМЕТКИ ПРИМЕЧАНИЯ

23:32 14.04.2015



# Беседа-диалог



# Центр подготовки космонавтов.





# Центр конструирования.



# Речевой центр.

-Расставь картинки в нужном порядке:



# Найдите картинку-отгадку (загадки о космосе).

Астроном - он звездочет,  
Знает все наперечет!  
Только лучше звезд видна  
В небе полная ...




Чтобы глаз вооружить  
И со звездами дружить,  
Млечный путь увидеть чтоб  
Нужен мощный ...






# Загадки

До Луны не может птица  
Долететь и прилуниться,  
Но зато умеет это  
Делать быстрая ...



Освещает ночью путь,  
Звёздам не даёт заснуть.  
Пусть все спят, ей не до сна,  
Ночью светит нам ...



# Загадки



Большой подсолнух в небе,  
Цветет он много лет,  
Цветет зимой и летом,  
А семечек все нет...



Планета голубая,  
Любимая, родная,  
Она твоя, она моя,  
А называется...



**Как бы ты назвал  
созвездие?**





# Центр художественно-эстетического развития.



# Итог

*Есть одна планета-сад  
В этом космосе холодном.  
Только здесь леса шумят,  
Птиц скликая перелётных,  
Лишь на ней одной цветут  
Ландыши в траве зелёной,  
И стрекозы только тут  
В речку смотрят удивлённо...  
Береги свою планету —  
Ведь другой, похожей, нету!*

