





# История создания КНИГИ



Выполнила: Колина Г.Ф  
воспитатель МКДОУ № 8 г.Сим

# Для чего нужны книги?

- Книга учит **МЫСЛИТЬ**
- Книга учит **ГОВОРИТЬ**
- Книга учит **ПОНИМАТЬ ЛЮДЕЙ**





# Какие бывают книги



Художественные



Старинные  
рукописные



Справочные



Учебные

# Самые первые книги


- В седой древности материалом для письма служил КАМЕНЬ. Первые рисунки первобытных художников найдены на стенах пещер. Впоследствии на скалах, на каменных плитках и столбах высекали законы, имена царей, памятные события.






## Глиняные книги

- На еще мягкой и влажной глине выдавливали острой палочкой слова-значки. Потом дощечку сушили и обжигали в печах, как горшки. Из десятка, а иногда из сотни таких страниц создавалась книга. Такие книги писались в древних государствах Месопотамии и Ассирии.




# Папирус

А в соседнем Египетском государстве книги делали из **ПАПИРУСА** – речного тростника с высоким и толстым стволом, разрезанным на полосы и высушенным. На них писали палочками, обмакивая их в чернила или цветные краски. Потом листы склеивали и получалась книга в виде длинного свитка. Обычно длиной около 6 м. После чтения свиток сворачивали в трубку и хранили в особом футляре.



# Пергамент


На смену папирусу пришел новый писчий материал – **ПЕРГАМЕНТ**. Его выделывали из шкур животных. На нем можно было писать с обеих сторон. Лист пергамента сгибали пополам, и получались четыре страницы «тетрадос». Несколько таких тетрадей сшивалось и получалась книга, в которой можно было писать и рисовать, и называлась она кодексом.





# Береста

- В Древней Руси писали на березовой коре – **БЕРЕСТЕ**. Знаки на кору наносили костяным стерженьком с ушком вверху, сквозь которую продергивалась тесемка. Стерженьёк подвешивали к поясу.



Берестяная грамота




# Бумага

Во 2 в.н.э. в Китае изобрели БУМАГУ. Это был более дешевый материал. Бумагу изобрел Цай Лунь. Он нашел способ делать бумагу из волокнистой внутренней части коры тутового дерева. Китайцы научились толочь кору в воде, чтобы отделить волокна, потом они выливали эту смесь на подносы, на дне которых находились длинные узкие полоски бамбука. Когда вода стекала, мягкие листы клали сушиться на ровную поверхность. Для этой цели использовали бамбук и старые тряпки. Первыми создателями рукописных книг были монахи.




**Цай Лунь-  
изобретатель бумаги**



# Первый печатный станок


Иоганн Гутенберг,  
немецкий  
мастер,  
изобретя  
первый  
печатный  
станок.

Меньше, чем за  
год было  
напечатано 300  
книг Библии,



# Книгопечатание в Москве

В 1563 г. Царь Иван Грозный учреждает в Москве первую государственную типографию и первые русские печатные книги творили Иван Федоров – дьякон церкви Николы Гостужского и его сподвижник Петр Тимофеевич Мстиславец. В Москве, у стены Китай-города, где был первый Печатный двор, стоит памятник Ивану Федорову.







# Первая русская печатная книга

1 марта 1564  
года появилась  
первая русская  
печатная книга  
«Апостол»




# Из чего состоит книга?

- Обложка
- Переплет
- Титульный лист
- Страницы
- Корешок
- Форзац, оглавление
- Иллюстрации



# Современные книги



Электронные  
КНИГИ



Аудиокниги



# Где живут книги

- Библиотека-  
«библио»- книга  
«тека»- хранилище

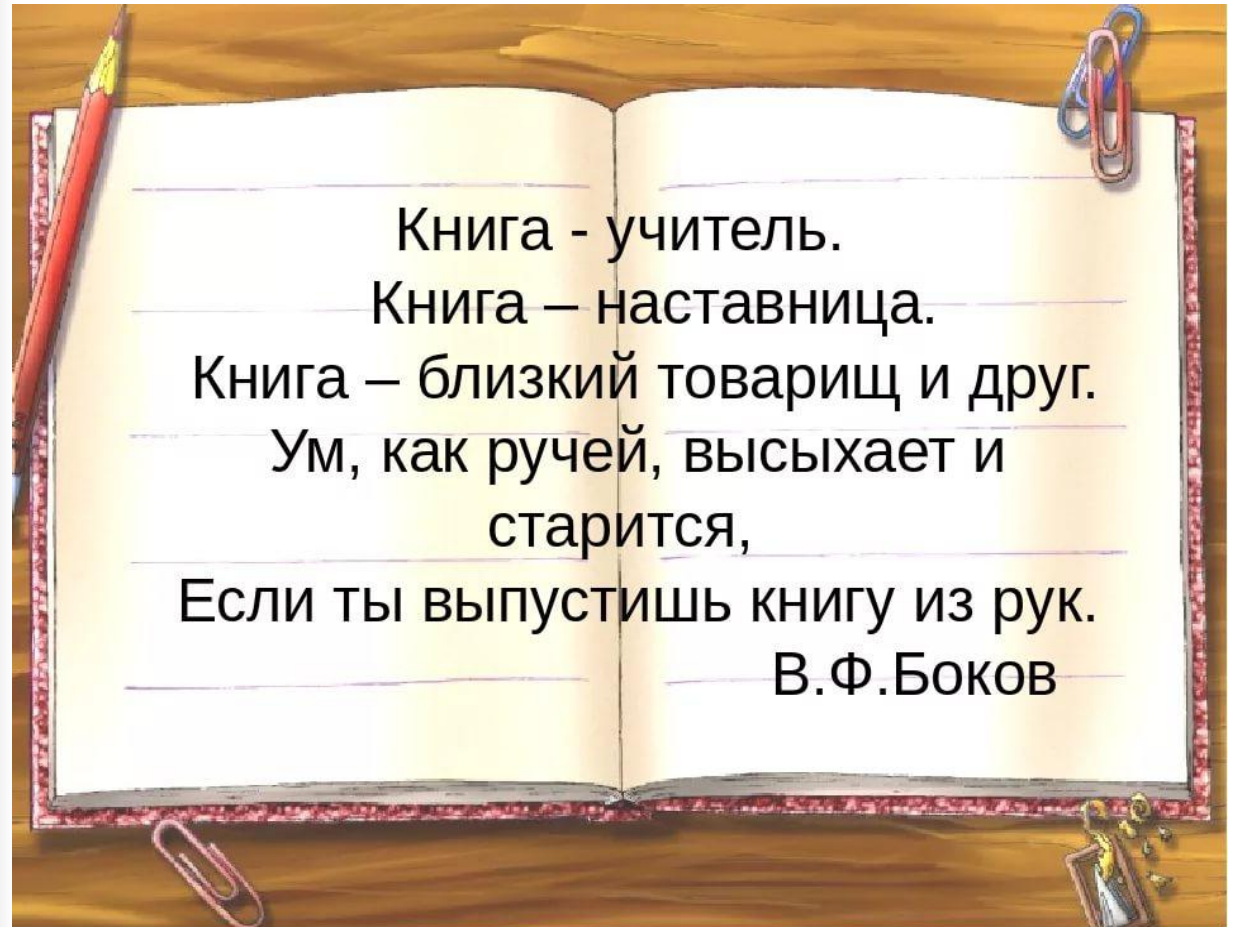


# Правила работы с книгой

- не читайте книгу во время еды
- не кладите в книгу карандашей, ручек, толстых предметов, от этого рвется переплет.
- не загибайте углов на страницах книг
- не рвите страницы, не рисуйте и не пишите в книге.
- не перегибайте книгу, от этого вырываются страницы.



# Любите книги!



Книга - учитель.

Книга – наставница.

Книга – близкий товарищ и друг.

Ум, как ручей, высыхает и  
старится,

Если ты выпустишь книгу из рук.

В.Ф.Боков