

История возникновения электрической лампочки

Домнина Е.С. Воспитатель
МДОУ Октябрьского
детского сада

п. Октябрь







Горящая лучина, интерьер русской избы
© Хорькова Ольга (aka Мамонтенок) / Фотобанк Лори











(c) 2005, Виктор Галактионов | www.gala-studio.ru










Игра с мячом «Для чего это нужно?».

Давайте вместе вспомним, какие действия совершают разными электроприборами.

- Утюгом – гладят бельё,
- Миксером – взбивают крем
- Феном – сушат волосы,
- Лампой – освещают книгу,
- Пылесосом – пылесосят ковры,
- Вентилятором – охлаждают воздух,
- В холодильнике – хранят продукты,
- В микроволновке – разогревают еду,
- В чайнике – кипятят воду,
- На электроплите – готовят еду,
- По телефону – звонят,
- На магнитофоне – слушают музыку.




**Дети, будьте бдительны!
Очень заняты ваши родители.
Помните о своей безопасности –
Вокруг не мало опасностей!**




**Нельзя играть с утюгом,
Утюг бывает тоже злом!
Не приключится чтоб беде,
Утюг нельзя включать тебе!!!**




Не дотрагивайся до проводов и электроприборов мокрыми руками!!!



Не играй с розетками!!!



**И девочка, и мальчик,
Не суй в розетку пальчик
В розетке круглый год
Живет опасный ток!**



**В розетку ни в коем случае нельзя
втыкать посторонние предметы
(особенно металлические)!!!**



Газ на кухне, пылесос,
Телевизор, тостер
Пусть включает взрослый.




**Главное правило пользования
электроприборами для дошкольников**

**Нельзя включать электроприборы без
разрешения взрослых
и в их отсутствие.**

**И если вы будете соблюдать все эти
правила, то электричество будет всегда
вашим другом.**





СПАСИБО ЗА
ВНИМАНИЕ!