

Презентация к НОД в образовательной
области познание на тему:
«ФРУКТЫ»



ВЫПОЛНИЛА: Воспитатель ГБДОУ №42
Приморского района г. Санкт-Петербурга
Илларионова Марина Владимировна

Цель: Формировать представления детей о фруктах и их названии.


Задачи:

- 1.Расширять представление детей о среде обитания фруктов;
- 2.Формировать потребность в употреблении в пищу фруктов;
- 3.Обогащать и развивать словарный запас детей существительными «фрукты», «урожай»;
- 4.Воспитывать интерес к миру природы.



Осень добрая пришла,
Нам подарки принесла:
Яблоки душистые,
Персики пушистые,
Груши золотистые
Осень принесла.
Волина В.





Что за яблочко! Оно
Соку спелого полно,
Так свежо и так душисто,
Так румяно, золотисто,
Будто мёдом налилось,
Видны семечки насквозь.
Пушкин А.




Не румяный колобок
Розовые щечки
Это персика бочок —
Фрукт любимый дочки.
Финк И.



Необычной формы плод,
Так и просится к вам в рот!
Этот фрукт зовется груша
Сладкий, сочный, ну-ка кушай!
Сибирцев В.



Абрикос, абрикос,
Сколько ж ты на юге рос?
А до нас добрался -
В ротик к нам попался.
Амосова Н.



Ярко-жёлтый апельсин
Милый, жёлтый мячик
Я тебя кручу – верчу
Скушать я тебя хочу
Деев А.



Желтый, солнечный лимон
Он полезен с чаем,
А без чая кислый он —
Мы про это знаем.
Финк И.



Жёлтый, сладкий, ароматный,
Он: на цвет и вкус приятный,
А пришёл из жарких стран -
Называется банан!

В. Днепровская

НАЗОВИ ОДНИМ СЛОВОМ



ЧТО ДЕЛАЮТ ИЗ ФРУКТОВ?



ВАРЕНЬЕ




СОК



КОМПОТ

СОБЕРИ В КОРЗИНУ ТОЛЬКО ФРУКТЫ





Пальчиковая игра «Фрукты»

Этот пальчик - апельсин,

Он, конечно, не один.

Этот пальчик - слива,

Вкусная, красивая.

Этот пальчик - абрикос

Высоко на ветке рос!

Этот пальчик - груша.

Просит: «Ну-ка, скушай»

Этот пальчик - ананас,

Фрукт для нас и для вас!

