

# *Зимующие птицы*



**Презентацию подготовила:  
Пайдулова Е. Е.  
Воспитатель ГБОУ СОШ № 22  
СП «Детский сад №44»**



# Задачи:

## «Познавательное развитие»

- Формировать представления дошкольников о зимующих птицах, их образе жизни, повадках, о связи с окружающей средой, роли человека в жизни птиц;
- Способствовать развитию познавательной активности, любознательности;

## «Речевое развитие»

- Расширять кругозор и обогащать словарный запас детей;

## «Социально – коммуникативное развитие»


- Формировать заботливое отношение к птицам, желание помогать в трудных зимних условиях;
- Прививать любовь к природе и воспитывать бережное отношение к ней.

Улетели птичьи стаи,  
Лес в сугробах до  
ветвей.  
Вот тогда мы и  
дождались  
Наших северных гостей.  
Зимний лес не спит, а  
дремлет,  
Серебром эту землю,  
Много птиц осталось  
здесь.





Хоть я птичка –  
невеличка,  
У меня друзья  
привычка:  
Как начнутся  
холода,  
Прямо с севера  
сюда  
Прилетаю и живу  
Любопытный я  
слыву:  
И в окошко загляну,  
На веранду  
прошмыгну,  
Желтогрудая  
сестрица,  
А зовут меня.....



# Синичка

Брюшко у синички — лимонно-желтое, разделенное черной полосой, белые щечки. Оперение у них густое и пушистое, холод им не страшен. У синички крепкие ноги, на ногах сильные лапки с острыми коготками, с помощью которых она может передвигаться даже вниз головой.




В серой шубке  
перовой

И в морозы он  
герой,

Скачет на лету,  
резвится,

Не орел – а все же  
птица.



# Воробей

Маленькая, бойкая птичка. Цвет оперения в верхней части коричнево – бурый с вкраплением черных перьев. Брюшко светло – серого оттенка. У него маленький короткий хвост и достаточно мощный клюв.




Чернокрылый,  
красногрудый,  
И зимой найдет  
приют:  
Не боится он  
простуды,  
С первым снегом  
Тут как тут.





# Снегирь

У снегиря спинка синевато – серая, хвост и крылья черные, а грудка алая. Зимой снегيري питаются ягодами рябины, облепихи, барбариса. С наступлением сильных морозов они перебираются поближе к человеку.



Эта птица  
серовата


И на выдумки  
богата.

Знает, где еду  
добыть,

Чтоб зимой  
холодной жить.

Любит по двору  
гулять,

«Кар-кар-кар!»  
всё повторять.




# Ворона

У ворон длинные тонкие ноги, узкие крылья. Голова, клюв, горло, хвост и лапы черные, а все остальное серое. Эти птицы обладают блестящим умом и сообразительностью. Вороны птицы всеядные.



По дереву стучу,  
Что-то я достать  
хочу.

Хоть и скрылся  
под корой —  
Червячок-то  
будет мой






# Дятел

Длинный, прямой, конусообразный клюв позволяет извлекать насекомых прямо из-под коры деревьев. Череп у дятла крупный и крепкий. Хвост из жестких перьев, что позволяет использовать его в качестве опоры. Оперение у всех видов пёстрое, чёрно-белое, с красными или жёлтыми отметинами на голове и других частях тела.



Одета скромно эта  
птица,  
Она как - будто  
ученица.  
Бело-чёрный весь  
наряд  
Воровка, – люди  
говорят.



# Сорока

Голова, шея, грудь, и спина черные, живот и плечи белые. Хвост черный с красивым зеленоватым отливом, длинный и прямой как стрела. Корм сорок разнообразен. Во время выкармливания птенцов сорока не только пожирает мелких млекопитающих, насекомых, гусениц и разных других мелких животных, но и разоряет гнёзда других птиц. Кроме того, она охотно употребляет в пищу различные ягоды, фрукты, злаки.



Либо белый,  
либо сизый,  
Либо пёстрый, в  
детстве – лысый,  
Любит сесть он  
где повыше –  
Например, под  
самой крышей.  
Там сидит,  
воркует он –  
Быстрокрылый  
почтальон.





# Голубь

Телосложение этих птиц плотное, с короткой шеей и маленькой головой. Крылья широкие, длинные. Хвост у голубей длинный, на конце может быть как заострённым, так и широким, округлым. Клюв короткий, прямой, тонкий. Оперение густое, плотное, часто серых, коричневых либо кремовых тонов. Основной рацион голубей составляет растительная пища: листья, семена и плоды различных растений.



# Типы кормушек

Кормушки для птиц могут быть различных конструкций.

Но обязательное условие – защита корма в них от ветра, снега, дождя.

Для этого

необходимо сверху у

кормушки сделать широкую

крышку, а по периметру

основания бортики.

Желательно, чтобы ширина


между бортиком и крышкой

составляла 6-8 см., это

необходимо защиты корма от

непрошенных гостей (ворон,

галок).



СКОЛЬКО ПТИЦ В КОРМУШКЕ НАШЕЙ  
(разжимать кулачки)

(Сжимать и



ПРИЛЕТЕЛО? МЫ РАССКАЖЕМ.  
(птицы загибать пальцы)

(На каждое название



Две синицы, воробей,

Шесть щеглов и голубей,

Дятел в пестрых перышках.

Всем хватило зернышек. (Сжимать и разжимать кулачки)



# Дидактическая игра «Птичья столовая»

Цель: Закрепить знания о зимующих птицах (названия, предпочтения в еде).

Ход игры: На столе лежит изображение кормушки, на которой «сидят» птицы, воспитатель предлагает детям накормить их, выбрав картинку с изображением подходящего корма. Дети по очереди «кормят» птиц, если ребенок дал правильный ответ, забирает птичку себе. Когда все птицы будут «накормлены», подсчитывается количество верных ответов каждого игрока. Выигрывает тот, у кого больше всего птиц (количество птиц увеличивается в зависимости от знаний детей).



