

муниципальное бюджетное дошкольное образовательное учреждение
«Детский сад № 7 «Солнышко»
Корсаковского городского округа Сахалинской области

«Разрумянилась немножко наша русская матрешка»



*Автор:
Маркова Любовь Владимировна,
воспитатель*



Матрёшка, матрёшка, русская краса:
Румяные щёчки, глазки- бирюза,
Белая рубаха и русский сарафан,
На голове платочек-

не найдёшь изъян!

На первый взгляд- простая,
но радует взор

В росписи одежды затейливый узор,
Милая улыбка, загадка внутри...

Сколько же в ней куколок?

Ну-ка разбери!
(Зиновьева Т.Н.)



Вид проекта: информационный, практико-игровой

Тип проекта: творческий

Продолжительность: краткосрочный
(01.12.2017 – 12.12.2017)

Срок реализации: две недели

Участники: дети второй младшей группы,
педагог, родители

Возраст участников: 3-4 года

Охватываемые образовательные области:
«Социально-коммуникативное развитие»,
«Познавательное развитие», «Речевое развитие»,
«Художественно-эстетическое развитие».





Цель проекта:

Знакомство детей с народной игрушкой (Русской матрешкой) через интеграцию познавательно-речевого общения и продуктивной деятельности

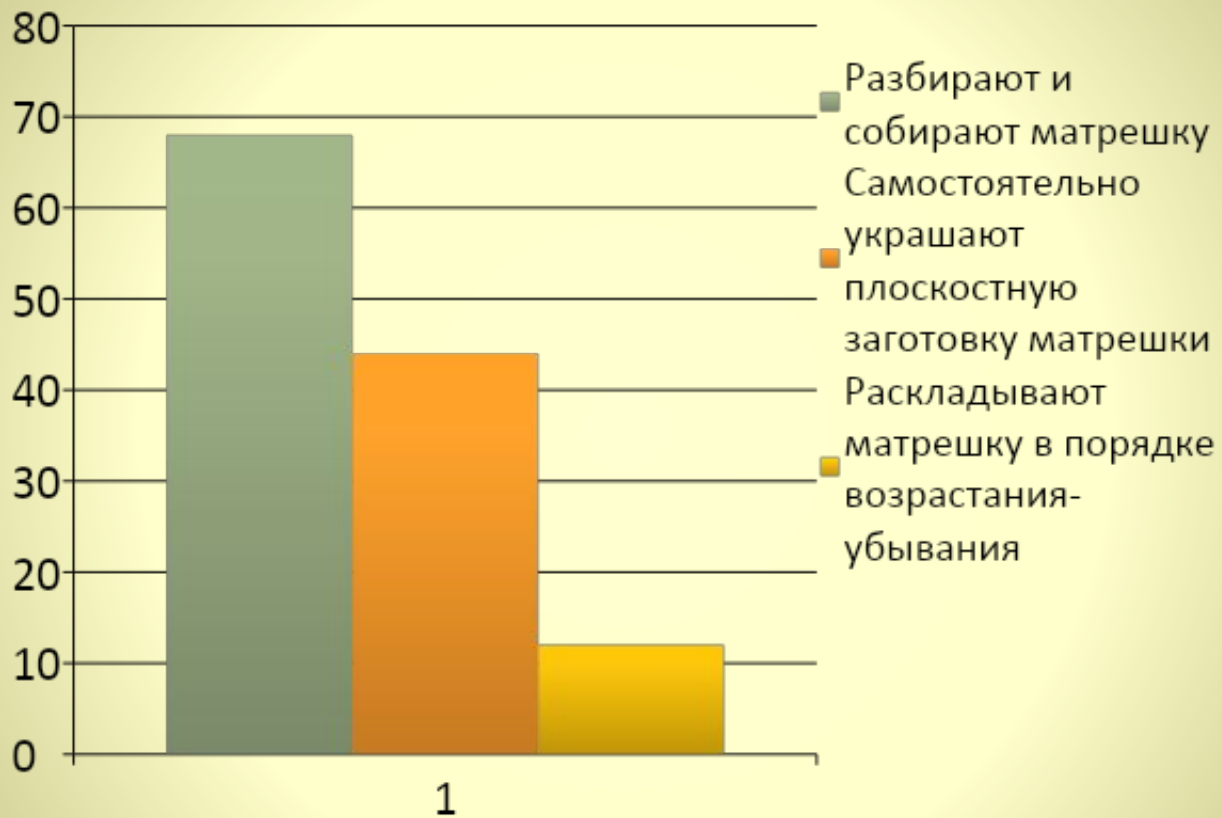
Задачи проекта:

- Знакомить с народной игрушкой (русской матрешкой)
- Формировать интерес и любовь к народному творчеству, умение внимательно рассматривать и обыгрывать народную игрушку;
- Привлекать внимание к некоторым средствам выразительности (цвет, цветовой ритм, форма);
- Способствовать развитию всех компонентов устной речи в различных видах детской деятельности;
- Обогащать словарь детей за счет расширения знаний о народной игрушке, действия с ней, ярко выраженных свойствах и качествах;
- Осваивать и применять познавательные и речевые умения по выявлению свойств и отношений, речевых высказываний в жизненных ситуациях и в процессе НОД;
- Воспитывать любовь к своей стране, своему народу и его традициям;
- Развивать продуктивную деятельность и творческие способности; обогащать эмоциональную сферу

1 этап – Разработка проекта (подготовительный этап)

- Мониторинг детей,
- Составление перспективного плана по реализации проекта,
- Изучение литературы, новых методик и технологий по вопросам ознакомления детей с народными промыслами (матрешкой),
- Консультирование со специалистами;
- Подборка игр и упражнений по данной теме





2. Практический этап.

Работа с детьми: Разучивание стихов, потешек по тематике проекта. Художественно-изобразительная деятельность, беседы, чтение русских народных сказок, стихотворений о матрёшке. Оформление выставки народных промыслов по теме «Русская матрёшка», проведение НОД, пальчиковых, дидактических, подвижных, хороводных игр с воспитанниками, просмотр презентации, оформление группового альбома «Русская матрёшка»

Работа с родителями: рисование с детьми по теме «Любимая подружка – матрёшка», чтение стихов, рассказов по тематике проекта.

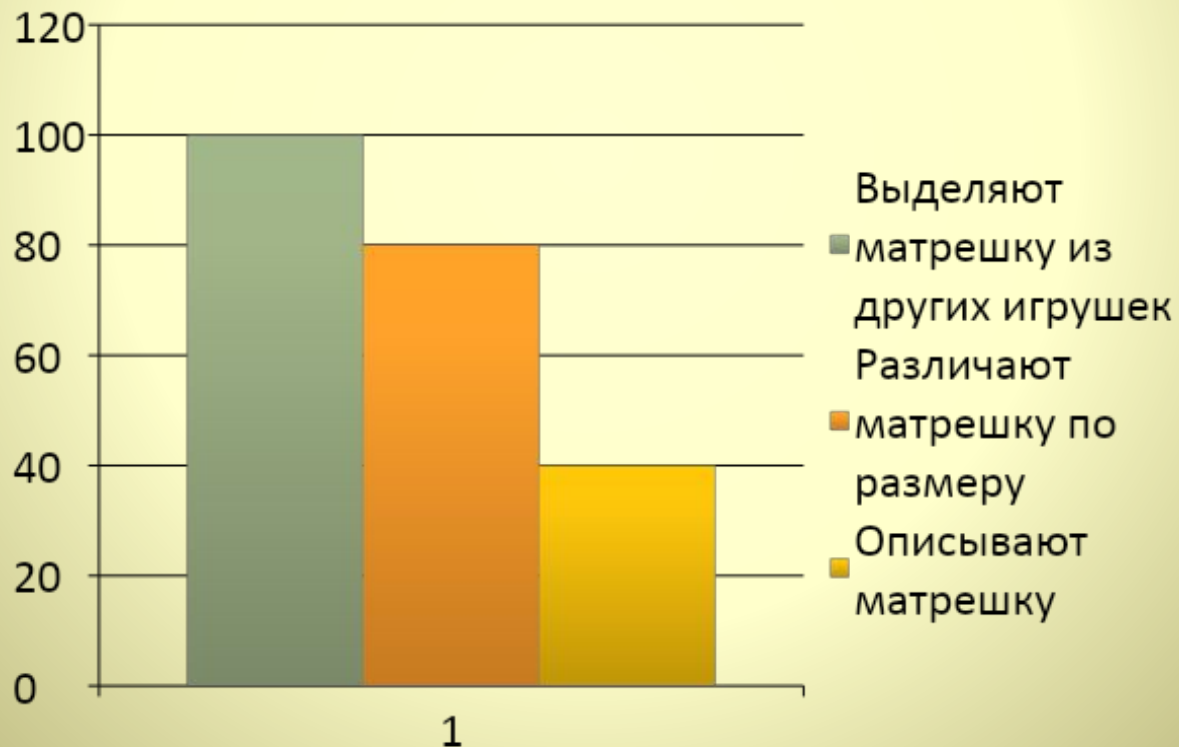


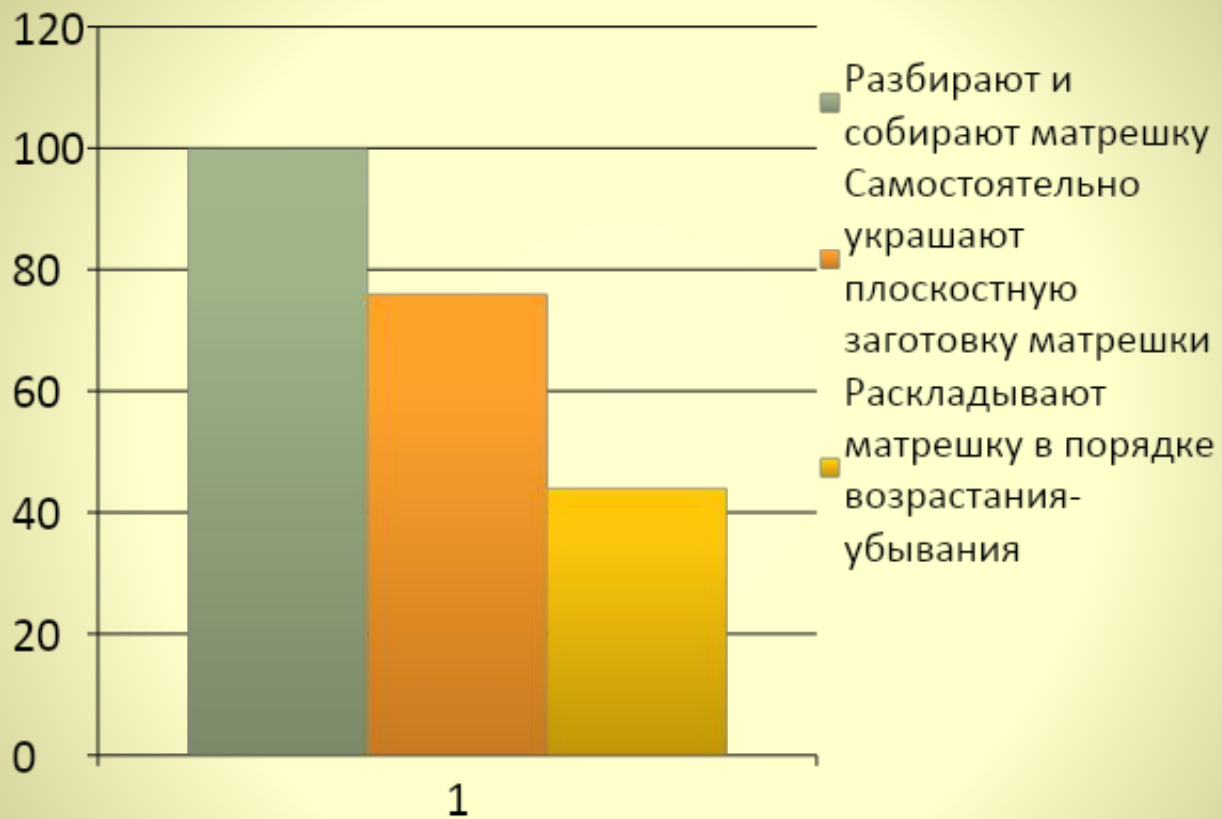




3. Заключительный этап

- Организация выставки детского творчества Подведение итогов проекта;
- Создание картотек: пальчиковых игр, стихов, физминуток, дидактических игр, хороводных игр;
- Создание картотеки сценариев НОД по теме проекта;
- Выставки рисунков, аппликаций детей и родителей.







Спасибо за внимание

