

ПРОЕКТ «МАМА»



СРЕДНЯЯ ГРУППА «СКАЗКА»

Тип проекта: творческий,
краткосрочный

Сроки реализации: (02.02.2015
г. – 07.03.2015.г)

Воспитатель :Карпова Т. В.

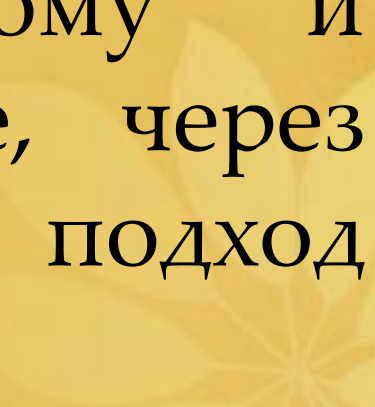
2014 - 2015 уч. год





АКТУАЛЬНОСТЬ


Мама играет важную роль в жизни каждого человека. Данный проект направлен на приобщение детей к общечеловеческим ценностям, любви к самому близкому и родному человеку – маме, через интегрированный подход образовательных областей.





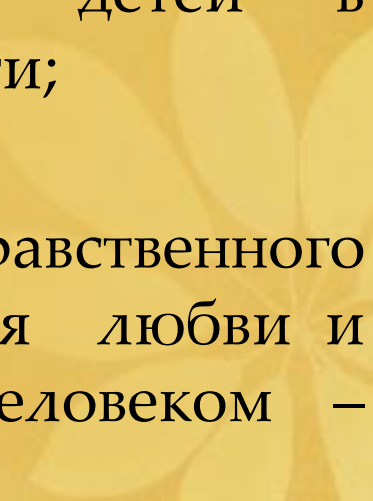
Цель проекта:

Обобщить социальный опыт
ребенка через его
творческую и речевую
активность, положительное
отношение к своей маме.





Задачи проекта:

- углубить знания детей о роли мамы в их жизни, через раскрытие образа матери в поэзии, в живописи, музыке, художественной литературе;
 - воспитывать доброе, заботливое отношение к маме;
 - развивать творческие способности детей в продуктивной и в музыкальной деятельности;
 - создание условий для социально-нравственного развития детей в процессе воспитания любви и взаимопонимания с самым близким человеком – мамой.
- 

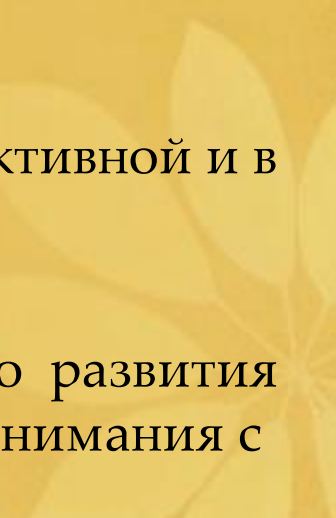
УЧАСТНИКИ ПРОЕКТА

- дети,
- воспитатели,
- музыкальный руководитель,
- родители.





ПРЕДПОЛАГАЕМЫЙ РЕЗУЛЬТАТ

- Обогащение знаний детей о роли мамы в их жизни, через раскрытие образа матери в поэзии, в живописи, музыке, художественной литературе.
 - Осознание детьми доброго, заботливого отношения к маме.
 - Осознание детьми о необходимости быть милосердным и заботиться о людях пожилого возраста.
 - Развитие творческих способностей детей в продуктивной и в музыкальной деятельности.
 - Создание условий для социально-нравственного развития детей в процессе воспитания любви и взаимопонимания с самым близким человеком – мамой.
- 




ЭТАПЫ РЕАЛИЗАЦИИ ПРОЕКТА

I этап Подготовительный (два дня)

Основной метод-беседа

Содержание деятельности на этапе:


- Диагностика уровня представлений воспитанников о маме. Ознакомление родителей с целью и задачами проекта.
 - Разработка плана участия родителей в реализации проекта
- 

ЭТАПЫ РЕАЛИЗАЦИИ ПРОЕКТА

II этап Основно (двадцать дней)

Содержание деятельности на этапе:


- Тематические занятия «Моя любимая мама», «Девочки - будущие мамы».
- Составление рассказов по сюжетным картинкам «Моя мамочка самая лучшая»,
- Дидактические игры «Найди детёнышу животного - маму», «Угадай настроение», «Весёлый - грустный».
- Рассказы детей о своей маме с использованием семейных альбомов
- Обсуждение рассказа Мошковой Э. «Я маму мою обидел... ». Словесные игры «Как зовут твою маму». «Назови ласково». «Профессия мамы».
- Продуктивная деятельность детей по данной теме
- Выставка поделок «Мы с мамой - мастера». Выставка «Мамины руки»
- Стенгазета «Моя мамочка».
- Подготовка к празднику «Мамочка любимая»



ЭТАПЫ РЕАЛИЗАЦИИ ПРОЕКТА

III этап Итоговый (два дня)

Содержание деятельности на этапе:

- Анализ полученных результатов
 - Проведение праздника «Мамочка любимая»
 - Чаепитие с мамами
- 

В ХОДЕ ПРОЕКТА



С ПРАЗДНИКОМ 8 МАРТА ПОЗДРАВЛЯЕМ
БАБУШЕК, СЕСТРЁНОК И МАМ!



Всё хорошо!

Мне мама приносит
Игрушки, конфеты,
Но маму люблю я
Со всем не за это.
Весёлые песни
Она поёт,
Нам случно злое
Никогда не бывает.

Я ей открыла
Свои все секреты.
Но маму люблю я
Не только за это.
Люблю свою маму,
Скучу я без мамы,
Ну просто за то,
Что она моя мама!

Мамы, давайте почитаем
Своих девочек,
И в праздник скажем
Желаем здоровья
И счастья им!

Поздравим мамочку,
Которая родила
Крутейшую девочку
И мамочку!

ПРАЗДНИК «МАМОЧКА ЛЮБИМАЯ»



ЧАЕПИТИЕ С МАМАМИ



**СПАСИБО
ЗА ВНИМАНИЕ !**

