

**Грибы, их разнообразие и
строение.
Роль грибов в природе и жизни
человека.
Съедобные и несъедобные
грибы.
Охрана грибов.**

Подготовила: Столчнева М.Д.



www.bfoto.ru



Царство грибов



Царство растений и грибов.

- Венерин башмачок
- Груздь
- Маслёнок
- Рябина
- Кувшинка
- Опёнок
- Черника
- Сыроежка

Растения	Грибы
венерин башмачок	груздь
рябина	маслёнок
кувшинка	опёнок
черника	сыроежка



Строение гриба



Шляпочные грибы



Нешляпочные грибы



□ Трутовик



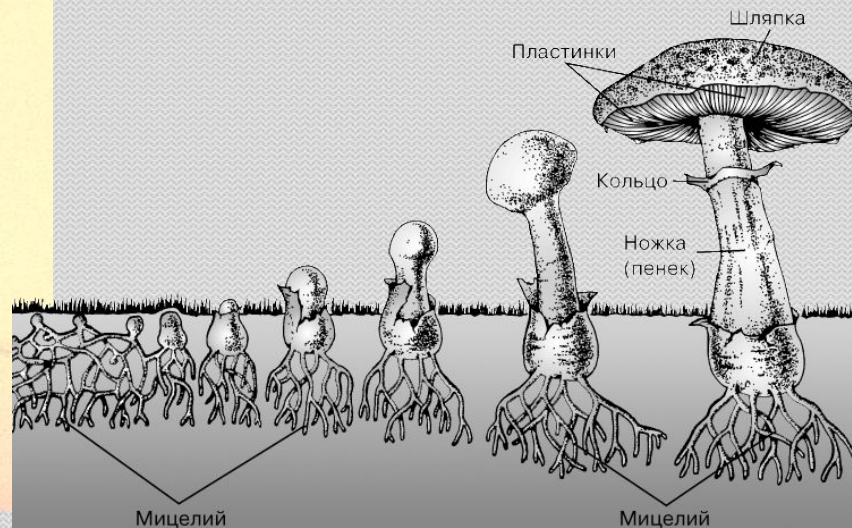
□ Плесень



Трубчатые и пластинчатые грибы



Условия прорастания споры: тепло, почва, влага.



Разнообразие грибов

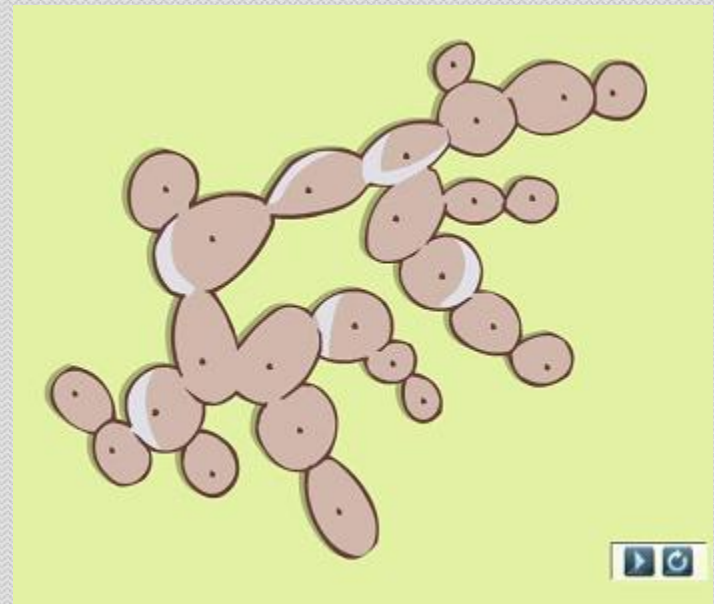
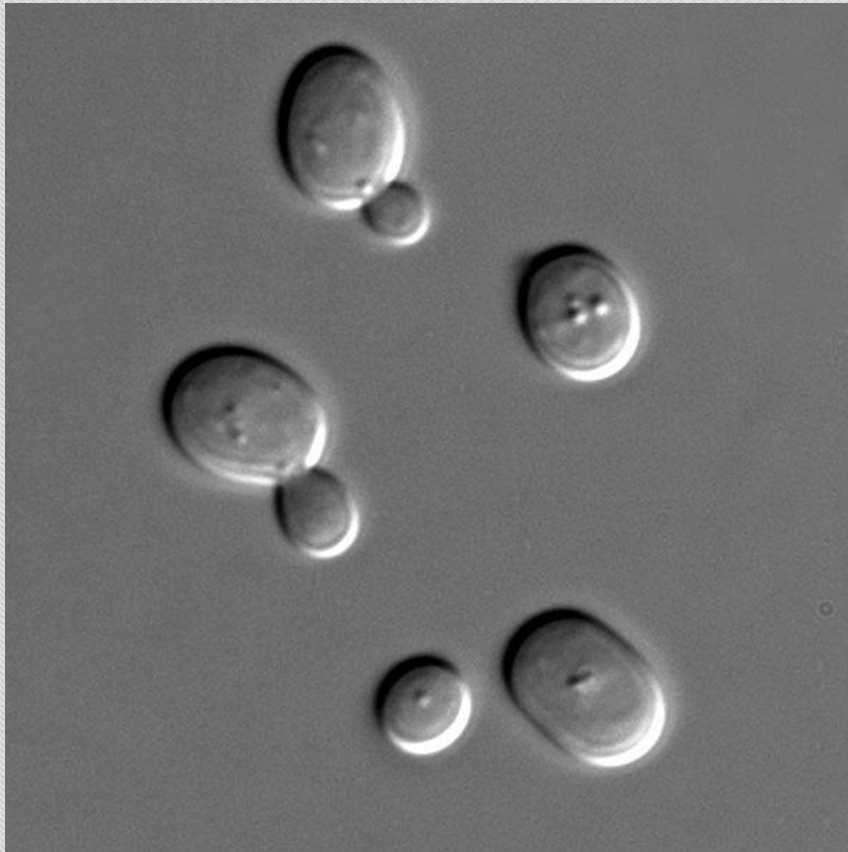
1- алеврия(гриб-чаша). 2-рогатики. 3-сморчки. 4- трутовик.



Дождевик



Дрожжевые грибы



Грибник. Грибница.



грибница-

- ❑ белые тонкие ветвящиеся нити (гриб),
- ❑ любительница собирать грибы,
- ❑ теплица для выращивания грибов
- ❑ грибная похлёбка.

Правила при сборе грибов

- ❑ Собирай только те грибы, которые хорошо знаешь. Ведь среди грибов немало ядовитых.
- ❑ Когда ищешь грибы, не разрывай и не раскидывай в сторону листву и мох. Грибница, оказавшись под лучами солнца может высохнуть и погибнуть.
- ❑ Чтобы не повредить грибницу, лучше всего срезать грибы ножиком.
- ❑ Не надо брать старые грибы. В них может быть опасный яд для человека.
- ❑ НЕЛЬЗЯ собирать грибы возле шоссе и дорог и промышленных предприятий, в городских скверах. В этих грибах накапливаются вредные вещества, которые выбрасывают в окружающую среду автомобили и предприятия.
- ❑ Не портить ядовитые грибы, не срывать и не топтать их, потому что есть среди них лекарство для зверей



Съедобные грибы



<http://proekt-razvitiya-dom-tiu.ru/>



17.09.2005



Ядовитые грибы.

1- мухомор красный. 2-ложные опята. 3- говорушка белая. 4 – бледная поганка



Питание грибов.



Тест

- Как называется часть гриба, которая находится на поверхности почвы?
- Напиши 3 съедобных гриба.
- Питаются ли люди сморчками?
- Какой гриб можно есть сырым?
- Под какими деревьями растёт белый гриб?
- Из чего состоит сам гриб?



Конец

□ Спасибо за внимание.

