



A photograph of a dense forest with a dirt path. The trees are tall and green, with some brown pine needles visible in the upper right. The undergrowth is thick with various green plants. The text is overlaid on the center of the image.

**Тема
урока:**

**Кто такие
птицы?**


Задачи урока:

-каких животных называют птицами;

-познакомимся с многообразием птиц;

-узнаем, из каких частей состоит тело птицы.









Пуховое перо



Кроющее перо



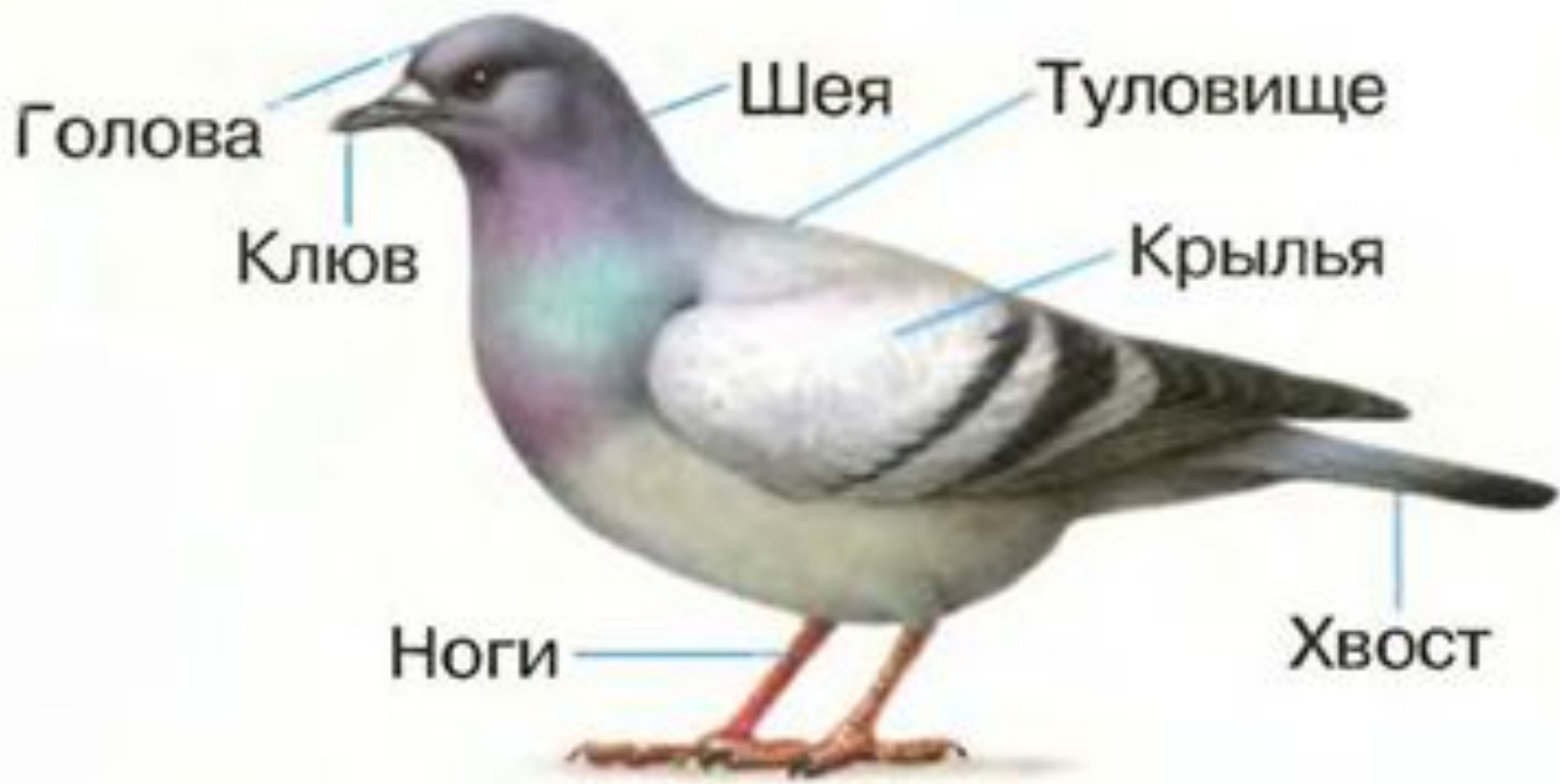
*Перо крыла
(маховое)*



*Перо хвоста
(рулевое)*



URALPRESS.RU



Голова

Клюв

Шея

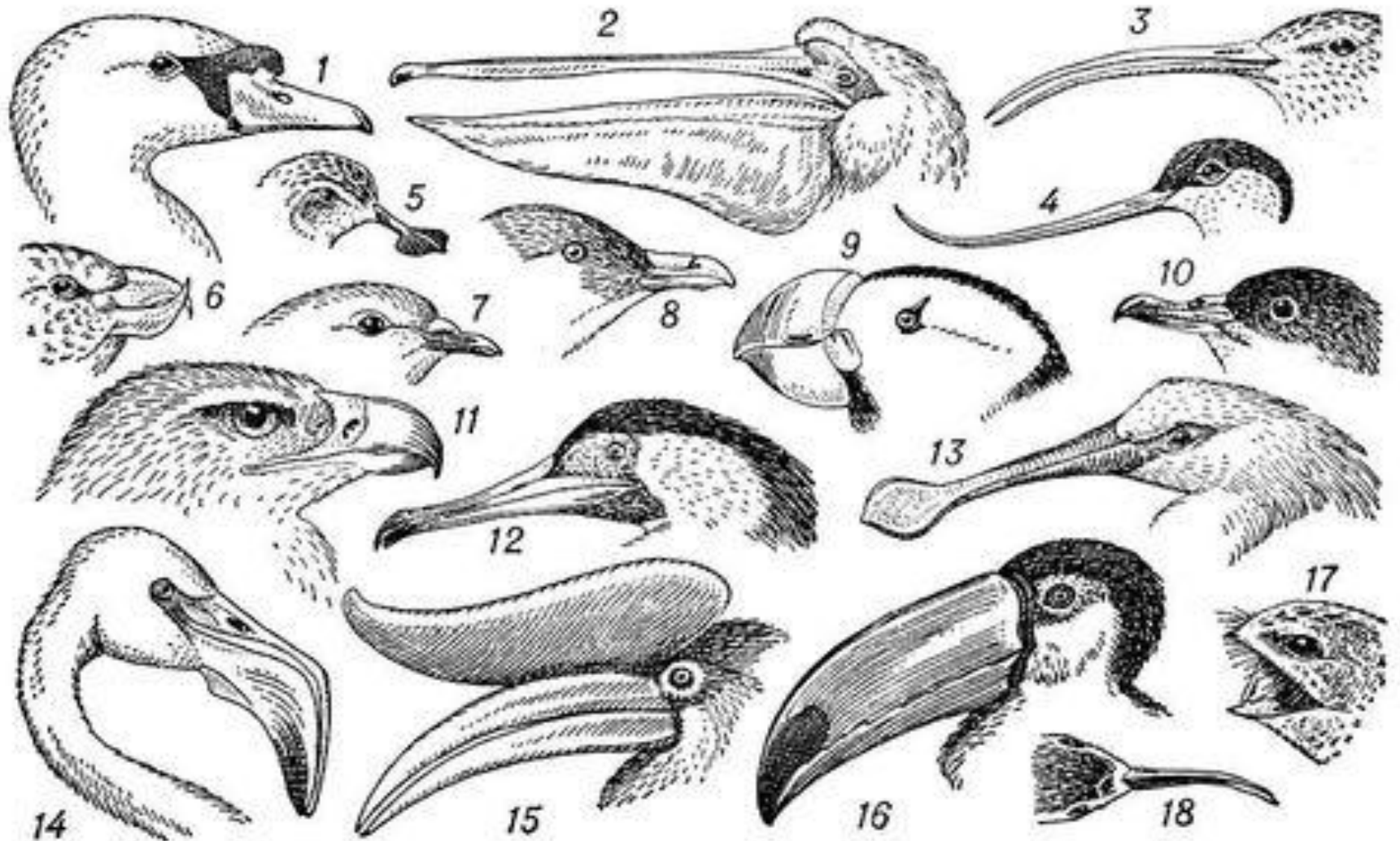
Туловище

Крылья


Ноги

Хвост

Птичий нос не только нос, но ещё и рот, поэтому его называли клювом. Клюв бывает только у птиц. Клювы у птиц разные, потому что пища у них тоже разная.



Оцени настроение на уроке



**Молодц
ы!
Спасибо за
урок!**