

Дуг – природное сообщество

**Работу выполнила
учитель начальных классов
Ситникова Наталья
Валерьевна
Пермский край, г.Губаха,
МАОУ «СОШ №15»**

Графический диктант

1. Там, где почва сильно увлажнена
стоячей водой, образуются болота.
2. На болотах растут подсолнухи,
тюльпаны и лилии.
3. На берегах проживают тюлени,
черепахи, моржи.
4. Часто можно встретить гадюку и ужа,
цаплю и журавля.
5. Болота служат природными
фильтрами для очистки вод.

Луг – природное сообщество



заливной луг



Цветочный луг



Игра «Что растёт на лугу?»

роза



пастушья сумка



ромашка



одуванчик



Игра «Что растёт на лугу?»

роза

пастушья сумка



ромашка

одуванчик



Кормовые травы

клевер



Мышиный горошек



мятлик

Цветущие травы



иван-чай



цикорий



василек

Ядовитые травы



чистотел



прострел (сон-трава)

Лекарственные травы









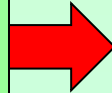
Bemole



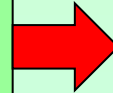


Цепи питания луга

ягоды

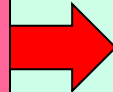


кузнечик

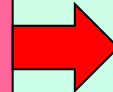


ящерица

мятлик

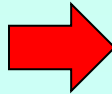


мышь

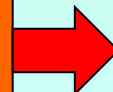


сова

остатки
растений



червяк



трясогузка

Как люди используют луга?

Как люди используют луга?

Как ухаживают за ними?

Как люди используют луга?

Как ухаживают за ними?

Какие травы подсевают на лугах? А какие уничтожают?

Как люди используют луга?

Как ухаживают за ними?

Какие травы подсевают на лугах? А какие уничтожают?

Каким образом необходимо охранять луга?

Охрана луга

Не поджигайте на лугу сухую прошлогоднюю траву.

Не рвите охапками цветы.

Не уничтожайте насекомых.

Бережно относитесь к живущим на лугу птицам, ящерицам, жабам. Они поддерживают экологическое равновесие луга.

**Человек! Ты царь природы!
О тебе веду я речь.
Помоги траве родиться,
Белкам – жить, а речкам – течь.
Ты на свете самый главный,
Значит должен всех беречь!**



Домашнее задание

1. Работа в тетради на печатной основе с.10 №18, 19, 20.
2. Творческое: подготовить сообщение о жителе луга или растении луга.

Интернет-ресурсы

<http://www.zaycev.net/pages/5721/572182.shtml>

<http://yandex.ru/yandsearch?text=%D0%BA%D0%B0%D1%80%D1%82%D0%B8%D0%BD%D0%BA%D0%B8+%D0%B1%D0%B0%D0%B1%D0%BE%D1%87%D0%B5%D0%BA+%D1%81%D0%BA%D0%B0%D1%87%D0%B0%D1%87%D1%8C&lr=50>