

The background features several large, overlapping, colorful swirls in shades of green, purple, and blue. Scattered throughout are numerous small, yellow, triangular shapes that resemble confetti or starbursts.

**Урок окружающего
мира в 3 классе**

УМК «Школа России»

***Учитель: Тишина
Татьяна Александровна***

Балаково



Тема урока:

«Дорожные знаки»






Где может ходить пешеход?

Р) По мостовой

О) По шоссе

Д) По тротуару



**На какой сигнал светофора
можно переходить дорогу?**

Б) На красный

О) На зелёный



**Куда надо посмотреть
сначала, переходя улицу?**

Р) Налево

А) Направо

Б) Вперёд

A decorative graphic on the left side of the slide features three balloons: a light green one at the top, a light blue one in the middle, and a light purple one at the bottom. Each balloon has a string and several small yellow triangular shapes radiating from it, resembling a sun or a party decoration.

Как называют наземный переход, отмеченный на асфальте белыми полосами?

В) Олень


О) Зебра

Г) Лошадь



**Как называют человека,
едущего в автобусе?**

- А) Пешеход**
- Б) Водитель**
- Г) Пассажир**



**Как называют человека,
управляющего транспортным
средством?**

- Р) Пешеход**
- А) Водитель**
- Б) Пассажир**




Дорога, мощенная камнем












1769 год

**Француз Жан Кюньо создал первый
паровой автомобиль.**

Он имел скорость 4 км/ч



1885 год

**Немецкий изобретатель Карл Бенц
создал автомобиль с бензиновым
мотором – мотоколяску.**

Она двигалась со скоростью 20 км/ч



1896 год

Умельцы Евгений Яковлев и Петр Фреде построили первый русский автомобиль.

Он передвигался со скоростью 22 км/ч

С 1909 года на улицах и дорогах стали появляться первые дорожные знаки. Они помогали регулировать движение транспорта и пешехода.

**Один знак означал целую фразу –
дорожный сигнал.**



Предупреждающие знаки



Предупреждают водителя о приближении к опасному участку дороги




Отличительный признак:

белый треугольник с красной каймой



Запрещающие знаки

Что-либо запрещают
водителю



Отличительный признак:

белые или синие круги
с красной каймой




Предписывающие знаки



Предписывают направление движения




Отличительный признак:



*Синие круги
с белым рисунком*

Информационно-указательные знаки

Указывают место нахождения пешеходного перехода, остановки автобуса и т.д.




Отличительный признак:

большинство - синий прямоугольник или квадрат с рисунком

Знаки сервиса

Указывают места отдыха,
лечения, питания, ремонта и т.д.

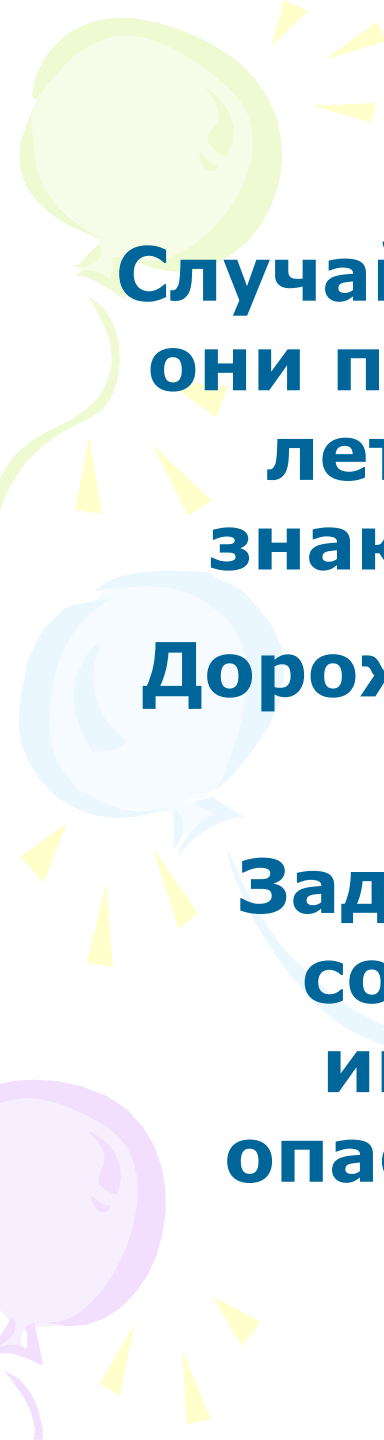


Отличительный признак:

синий прямоугольник с
рисунком

Все дорожные знаки делятся на группы:

1. Предупреждающие знаки
2. Запрещающие знаки
3. Предписывающие знаки
4. Информационно-указательные знаки
5. Знаки сервиса



Случайных знаков не существует. Все они придуманы для пользы дела. 30 лет назад было всего полсотни знаков. А сегодня их больше 100.

Дорожные знаки яркие и видны уже издалека.

Задача дорожного знака в том и состоит, чтобы своевременно информировать водителя об опасности и условиях движения.

Г – государственная

И – инспекция

Б – безопасности

Д – дорожного

Д – движения



Авария – это беда.

От нас с вами тоже зависит, произойдет на дороге авария или нет. Все мы – и водители, и пешеходы – участники дорожного движения. И поэтому должны соблюдать правила, действующие на дороге.



*Очень важная наука –
Правила движения,
И должны их соблюдать
Все без исключения!*

**Знание правил
дорожного движения –
это показатель культуры
человека.**

**Будьте
дисциплинированы на
улице!**

**Желаю вам безопасных
дорог!**

