

Правила поведения

КАКИЕ БЫВАЮТ ПРАВИЛА?



- **Правила безопасного поведения на дороге.**
- **Правила поведения в природе.**
- **Правила вежливости.**

ПРАВИЛА ПОВЕДЕНИЯ В ПРИРОДЕ



- **Не шумите на природе! Не берите с собой на экскурсию магнитофоны, горны и барабаны!**
- **Не ловите бабочек, стрекоз, жуков!**
- **Не ломайте ветки деревьев и кустарников!**
- **Убирайте за собой мусор! Не оставляйте его на природе!**
- **Берегите почву!**
- **Берегите прекрасный мир растений!**
- **При сборе трав, плодов и грибов бережно относитесь к тому, на чем они росли!**
- **Не ловите детенышей диких животных и не уносите их домой!**

Ты пошёл в лес за ягодами. Как ты их собираешь?

Рву по одной только спелые ягоды.

Собираю комбайном.

Срываю веточки с большим количеством ягод.



**Ты увидел надломленные веточки дерева.
Что ты сделаешь?**

Пройду мимо.

**Укреплю между двух
палочек и обвяжу
пластырем.**

Отломлю.



Вы увидели гнездо в траве. Ваши действия.

Пройду мимо.

Понаблюдаю.

**Поглажу, покормлю
птенцов.**



Вы увидели в лесу большой белый гриб. Вам хочется принести его домой, но у вас нет ножика. Что нужно сделать?

Сорвать гриб с корнем.

Попробовать вывернуть аккуратно ножку гриба.

Оставить на месте.



Ваш младший брат принёс из леса ёжика. Что вы посоветуете брату?

Оставить себе и позаботиться о нём.

Отнести в лес. Дома он погибнет.

Поиграть с ним и отпустить.



Весной ты пошёл в лес и увидел, что на поляне распустились первые ландыши. Что вы будете делать?

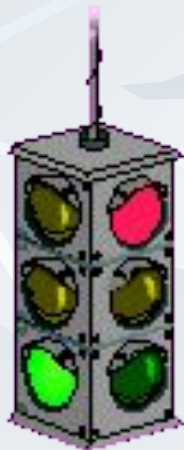
**Сорву только один
цветок.**

**Полуююсь и не трону.
Они нужны насекомым.**

**Нарву маленький букетик
и подарю маме.**



ПРАВИЛА БЕЗОПАСНОСТИ НА ДОРОГАХ



ВЕЖЛИВЫЕ СЛОВА

- **Здравствуйте** – приветствие при встрече и одновременное пожелание быть здоровым (мы желаем вам здоровья).
- **Пожалуйста** – выражает вежливое обращение, просьбу, согласие, ответ на благодарность.
- **Извините** – попросить прощение.
- **Спасибо** – выражение благодарности.
- **До свидания** – приветствие при прощании.

The background features a repeating pattern of stylized, light blue leaves and branches, creating a textured, organic feel. The leaves are layered and semi-transparent, giving a sense of depth.


**Поздороваться при
встрече**

The background features a repeating pattern of stylized, light blue leaves and stems, creating a textured, organic feel. The leaves are layered and semi-transparent, giving a sense of depth.


**Толкнуть и не
извиниться**

The background features a repeating pattern of stylized, light blue leaves and stems, creating a textured, organic feel. The leaves are layered and semi-transparent, giving a sense of depth.

**Свистеть, кричать,
шуметь в школе**



**Уступить место
старшим**



**Не вставать
на обращение
учителя**

The background features a repeating pattern of stylized, light blue leaves with prominent veins, set against a light gray gradient. The leaves are arranged in a way that creates a sense of depth and movement.

Попрощаться, уходя

Правила в природе

**Правила
вежливости**

**Правила дорожного
движения**

Спасибо за урок!

