


Наши подземные богатства.

Разработала
Андреева Марина Юрьевна
учитель начальных классов
МБОУ школа №19 г.о Кинешма

Цели урока:

- ▶ Узнать, какие свойства имеют полезные ископаемые.
- ▶ Какие полезные ископаемые есть в Ивановской области?
- ▶ Где они добываются?
- ▶ Для чего применяются?

ИЗВЕСТНЯК



Гранит



Песок

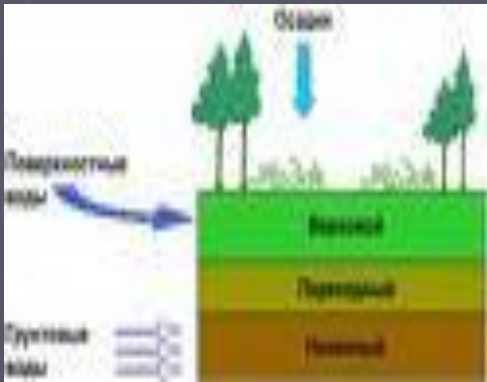


JUNHSA



Торф

История



Каменный уголь



Нефть и газ



Железная руда



Алмаз



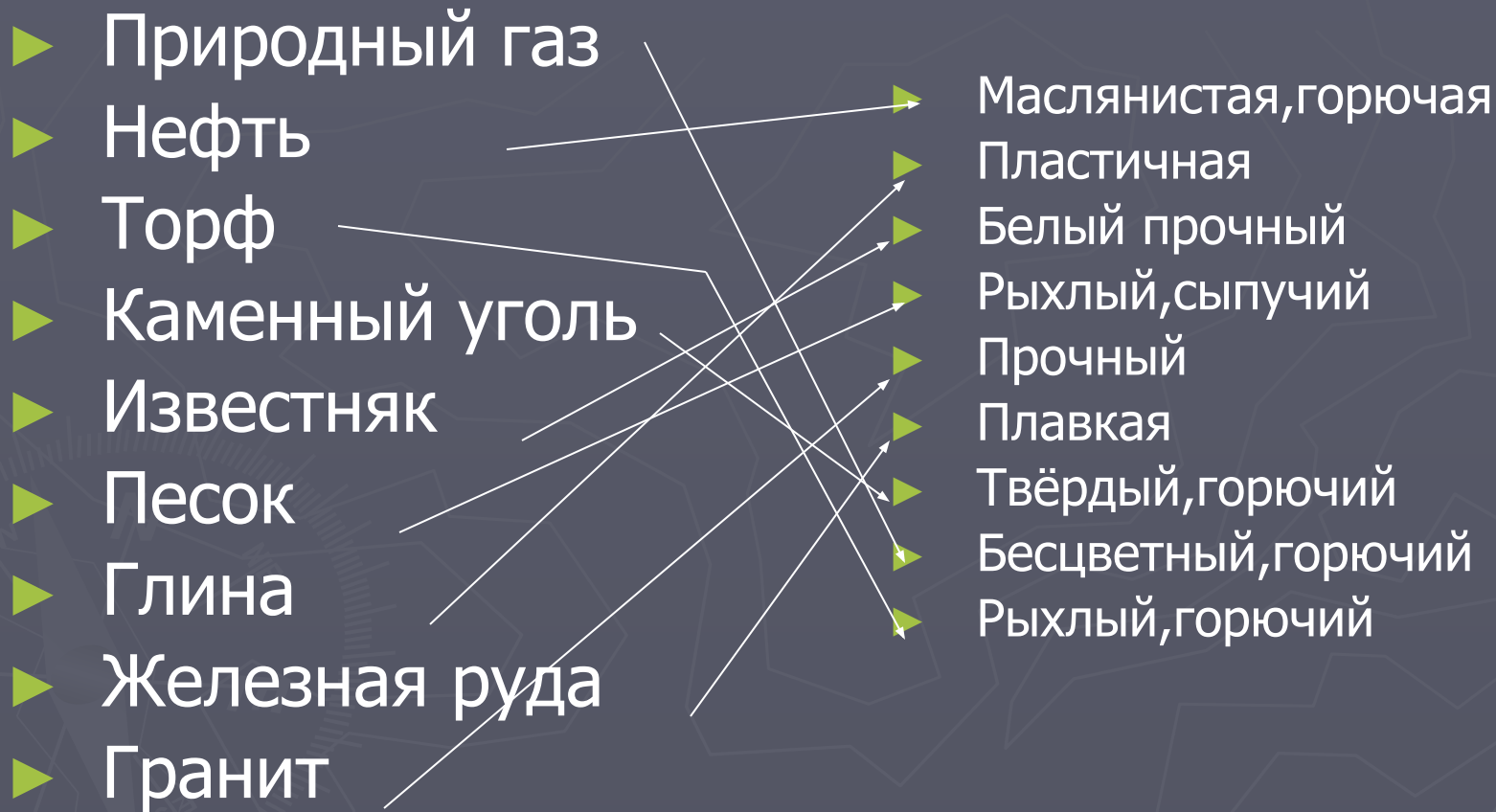
Месторождение-местонахождение полезных ископаемых.



Соедините стрелками полезные ископаемые их свойствами.

- ▶ Природный газ
- ▶ Нефть
- ▶ Торф
- ▶ Каменный уголь
- ▶ Известняк
- ▶ Песок
- ▶ Глина
- ▶ Железная руда
- ▶ Гранит
- ▶ Маслянистая, горючая
- ▶ Пластичная
- ▶ Белый прочный
- ▶ Рыхлый, сыпучий
- ▶ Прочный
- ▶ Плавкая
- ▶ Твёрдый, горючий
- ▶ Бесцветный, горючий
- ▶ Рыхлый, горючий

Соедините стрелками полезные ископаемые их свойства.





Цели урока:

- ▶ Узнать, какие свойства имеют полезные ископаемые.
- ▶ Какие полезные ископаемые есть в Ивановской области?
- ▶ Где они добываются?
- ▶ Для чего применяются?

Оценка работы:

- ▶ Мы работали с -----настроением.
- ▶ Мы испытывали затруднения, когда -----.
- ▶ Я хотел(а), чтоб мы стали более -----.