


# Презентация к уроку окружающего мира в 3 классе по теме: «Огонь. Вода. Газ.»

Автор: учитель начальных классов филиала  
«Примокшанская СОШ»

МБОУ «Ковылкинская СОШ имени Героя  
Советского Союза М.Г. Гуреева»  
Палаева Зинаида Васильевна.



**В мире много интересного,  
Нам порою неизвестного.  
Миру знаний нет предела.  
Так скорей, друзья за дело!**



# Если в квартире возник пожар:





5



Не пользуйся  
лифтом.

Иди в сторону  
незадымленной  
лестницы.

Держись  
за стены или  
поручни.

# Если произошла авария водопровода:



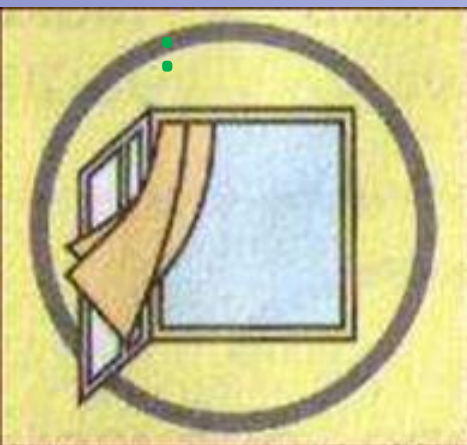


**Вентиль** – клапан для регулирования выхода жидкости, перекрывает воду в квартире.

**Диспетчер** – сотрудник, который получает информацию, принимает срочные меры для ликвидации аварий и повреждений водопровода.

# Если почувствовали запах газа:

Нужно



Нельз





# Взрыв газа и обрушение дома

в Мелитопольском



# НОМЕРА ВЫЗОВА ЭКСТРЕННЫХ ОПЕРАТИВНЫХ СЛУЖБ

**112** - ЕДИНЬИЙ НОМЕР  
ВЫЗОВА ЭКСТРЕННОЙ ПОМОЩИ



## СЛУЖБЫ ЭКСТРЕННОЙ ПОМОЩИ

**ВЫЗОВ С МОБИЛЬНОГО  
ТЕЛЕФОНА**

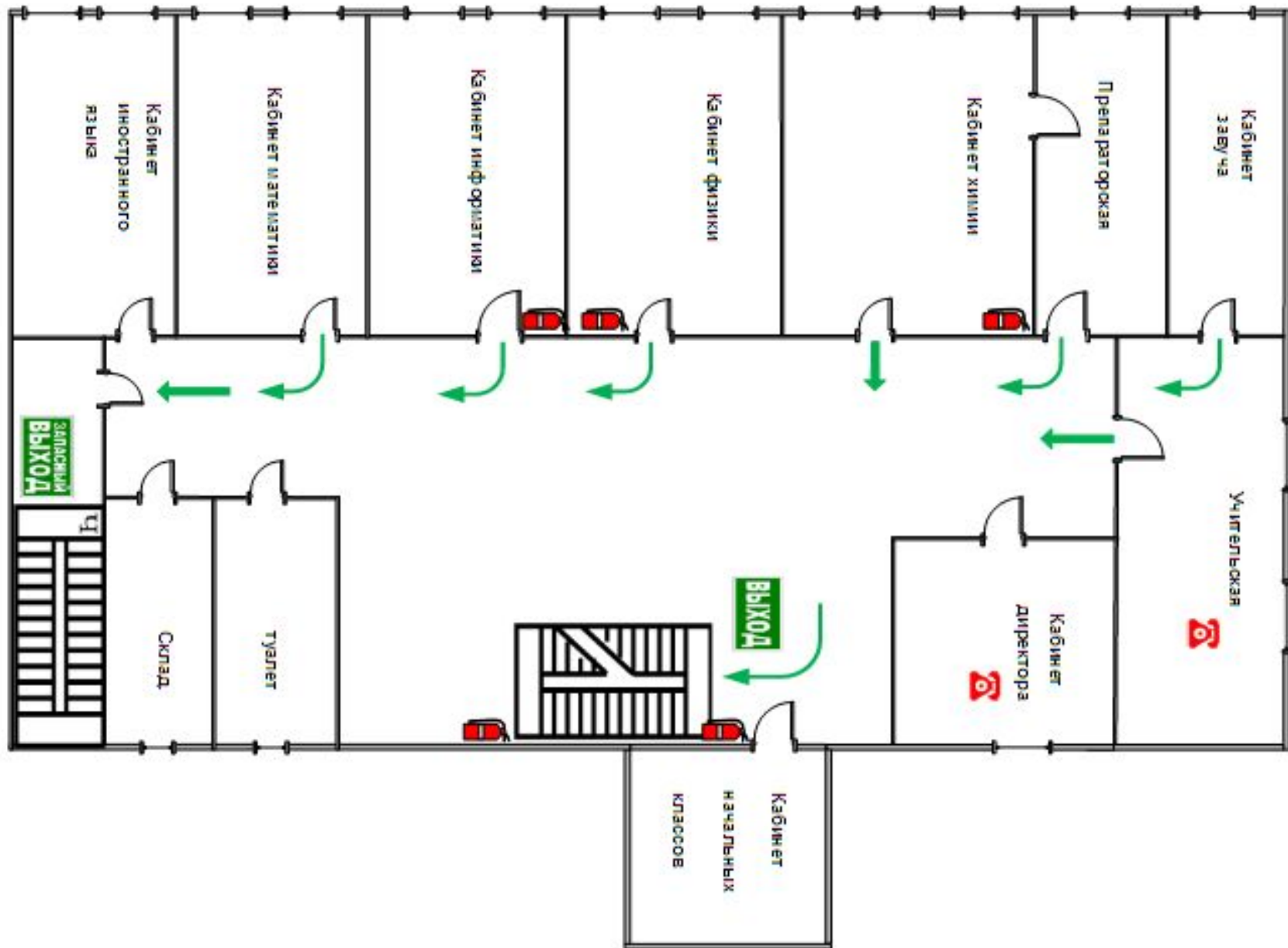
**ВЫЗОВ СО СТАЦИОНАРНОГО  
ТЕЛЕФОНА**



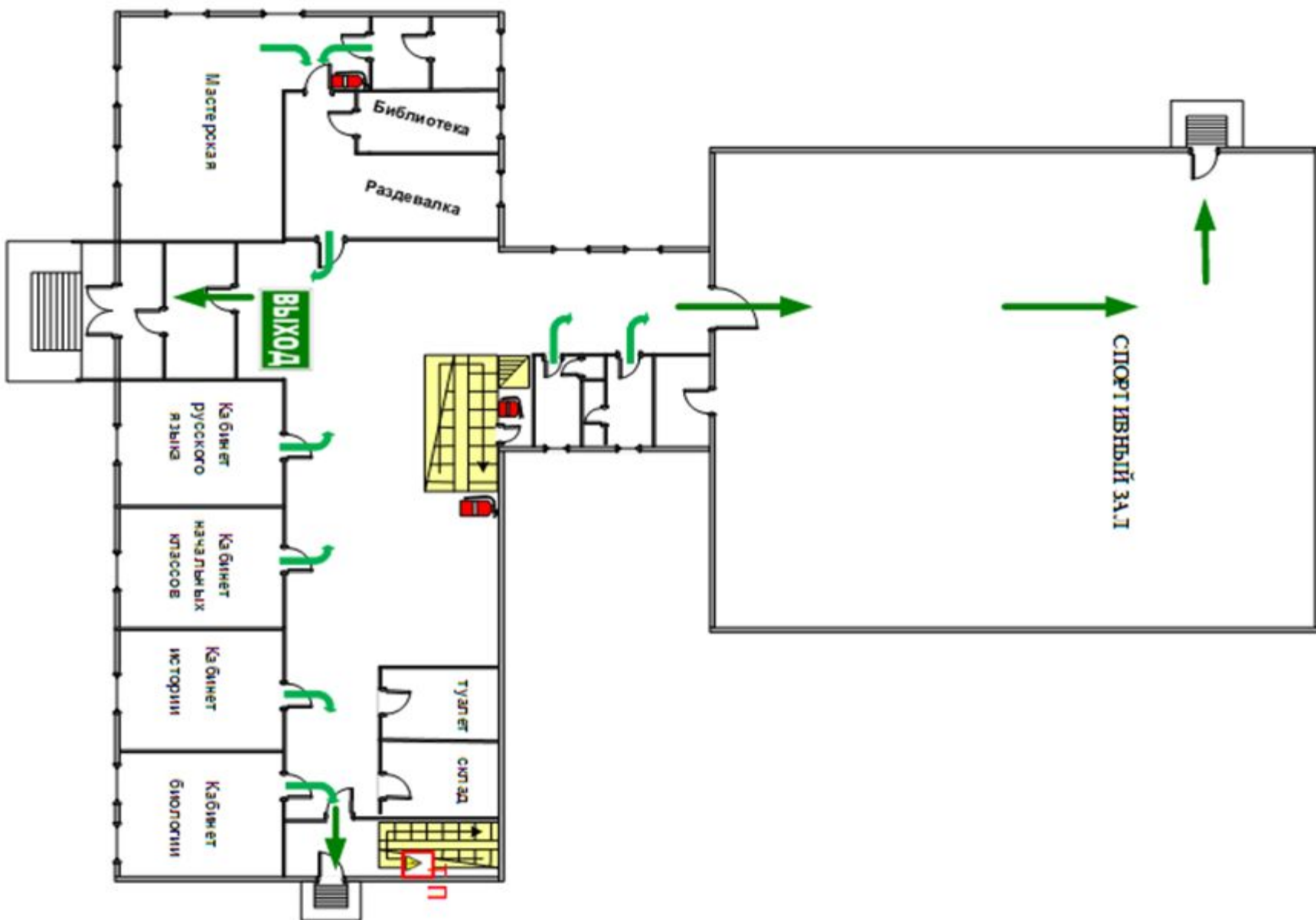
<b>101</b>	<b>Пожарно-спасательная служба</b>	<b>01</b>
<b>102</b>	<b>Полиция</b>	<b>02</b>
<b>103</b>	<b>Скорая медицинская помощь</b>	<b>03</b>
<b>104</b>	<b>Аварийная газовая служба</b>	<b>04</b>



# План эвакуации 2 этажа



# План эвакуации 1 этажа



# Оцени свои знания.

**Знаю всё, сумею правильно поступить и найти правильное решение в трудную минуту.**

**Кое-что я знаю, но многое ещё надо узнать.**

**Я не уверен, что могу правильно поступить в чрезвычайных ситуациях.**