


Вооружение славянских воинов 4 класс

Презентацию подготовила
учитель начальных классов
Хисматьянова Кира
Леонидовна
УМК «Планета знаний»





- Лук в старину делали из ровного, без сучков дерева твёрдой и гибкой породы: вяза, ясеня. Лук бывал простой, из цельного куска дерева или сложный, клееный, из разнообразных пластин дерева, более тугой. Такой лук в былинах называют разрывчатым, то есть несплошным, сначала разделённым - разорванным на кусочки, а потом склеенным.

А стрелы? Стрела - это маленькое копьё. Она состояла из древка длиной до одного метра. К хвостовому концу древка приклеивали рыбьим клеем и привязывали нитками орлиные, гусиные или лебединые перья. Перья окрашивали в красный цвет, чтобы было легче найти стрелу. На передний конец древка насаживали железный или бронзовый наконечник. Перед боем наконечник затачивали, а иногда и смазывали ядом.


Тетива лука обычно делалась из жил животных или шёлка. Её надевали на лук только перед боем, а потом снимали, чтобы он не терял упругости. Лук носили в кожаном футляре на левом боку. Футляр этот назывался «налучье», или «налуч». Колчан - сумка со стрелами - висел на правом. Так было удобно вести бой. Стрелы - под правой рукой, и за минуту можно сделать от шести до десяти выстрелов.



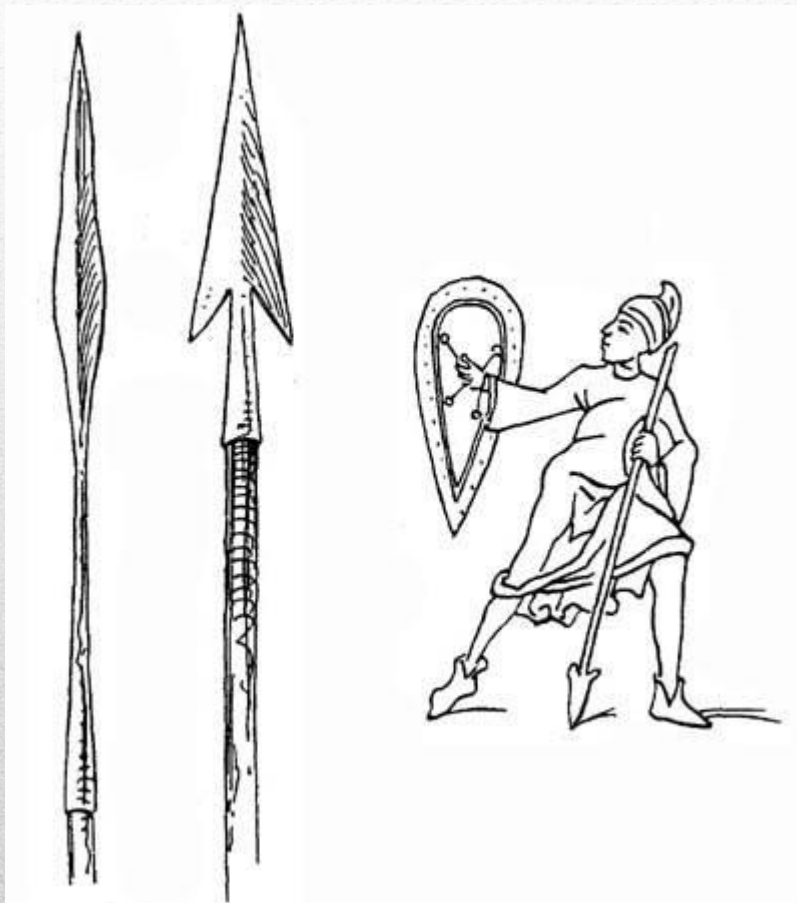
- Надёжным оружием наших предков был меч. Прямой обоюдоострый, то есть заточенный с обеих сторон, выкованный из прекрасной стали, русский меч был оружием рубящим, колющим и ударным.
- Меч состоял из лезвия, крестовины и рукояти с набалдашником. Обычный меч держали правой рукой. Самый тяжёлый и длинный - двумя руками. Его так и называли - двуручный меч.



Меч носили в ножнах на поясе, у левого бедра. Так сподручнее вынимать его правой рукой.



Секира имеет четко выраженное полукруглое, лунообразное лезвие, длина которого обычно больше его ширины. Изготовить топор значительно проще, чем меч. Он более многофункционален. На ближней дистанции может быть использован и как метательное оружие, легко пробивающее вражескую защиту. Сила рубящего удара топором очень велика за счет его большой массы и относительно короткой по сравнению с мечом длины лезвия.



- Одним из древнейших видов колющего оружия было копье, которым славяне владели мастерски. Копье состояло из железного наконечника и деревянного древка. Хотя выстругивалось древко из самых упругих и твёрдых пород дерева, в бою оно всё же нередко ломалось.



- Как быть воину? Тогда его выручала палица (деревянная дубина с утолщённым концом), или секира (боевой топор, насаженный на длинную рукоять), или булава. Булава состояла из металлической головки в виде шара или груши, укреплённой на коротком древке.



Современное слово «защита» в древности означало «прикрыться щитом». Щиты для пеших воинов были большие - округлые сверху и заострённые внизу. У конницы щиты были маленькие и круглые. Щиты обычно делались из дерева, а сверху обшивались кожей, гладкой и твердой, как железо. В бою щит держали левой рукой за ременные петли.



Средством защиты воина в бою, кроме щита, служили броня и шлем. Шелом (шлем) защищал голову и лоб воина от ударов. ~~Округлая форма делала удары по нему скользкими и отражала их.~~



- Позже появились у славянских воинов и кольчуги. Делали их так: ковали колечки (от этого слова и пошло название кольчуги), одни из которых были сплошными, а другие продевались в них и после склёпывались, замыкались, как показано на нашем рисунке. Кольчуги были прочным и надёжным средством защиты.