

МКОУ школа №3 с. Хороль Хорольского района
Приморского края

**УРОК ОКРУЖАЮЩЕГО МИРА ВО
2 КЛАССЕ ПО ТЕМЕ «ДОМАШНИЕ
ОПАСНОСТИ. ПОЖАР».**

УЧИТЕЛЬ НАЧАЛЬНЫХ КЛАССОВ, ЛЕОНЕНКО ТАТЬЯНА
ВАЛЕНТИНОВНА

Задачи урока:

- **Выяснить, почему возникает пожар?**
- **Научиться правильным действиям во время пожара.**
- **Познакомиться с правилами тушения пожара.**

**ДЕВИЗ УРОКА:
«ВМЕСТЕ НЕ ТРУДНО,
ВМЕСТЕ НЕ ТЕСНО,
ВМЕСТЕ ЛЕГКО
И ВСЕГДА ИНТЕРЕСНО!»**


Загадка

- ⦿ Рыжий зверь в печи сидит, рыжий зверь на всех сердит.
- ⦿ Он от злобы ест дрова, целый час. А может два.
- ⦿ Ты рукой его не тронь, искушает всю ладонь.



ОГОНЬ



Огонь - друг



Огонь - враг



Причины возникновения пожара



- Неосторожное обращение с огнем
- Нарушение правил пожарной безопасности при эксплуатации печей
- Утечка бытового газа
- Неосторожное обращение с пиротехническими изделиями
- Нарушение правил безопасности при пользовании электробытовыми приборами
- Нарушение правил хранения и использования горючих и легковоспламеняющихся жидкостей

ПРАВИЛА РАБОТЫ В ГРУППАХ

- ◎ Уважай своего товарища.
- ◎ Умей каждого выслушать. Проявляй терпимость к репликам.
- ◎ Не согласен – предлагай!
- ◎ Не говорить всем сразу!
- ◎ Внимательно смотреть на говорящего.



ИГРА «ЗАПРЕЩАЕТСЯ – РАЗРЕШАЕТСЯ»

Ф
И
З
М
И
Н
У
Т
К
А



ВЫБЕРИТЕ ПРАВИЛЬНЫЕ ДЕЙСТВИЯ ПРИ ВОЗНИКНОВЕНИИ ПОЖАРА

1. ЕСЛИ ОГОНЬ НЕБОЛЬШОЙ, ТО МОЖНО ЗАТУШИТЬ ВОДОЙ ИЛИ НАБРОСИТЬ ПЛОТНУЮ ТКАТЬ, ОДЕЯЛО.
2. ЕСЛИ УВИДЕЛ ОГОНЬ, НЕМЕДЛЕННО ЗАЛЕЗАЙ ПОД КРОВАТЬ.
3. ЕСЛИ ОГОНЬ НЕ ПОГАС – УБЕГАЙ ИЗ ДОМА В БЕЗОПАСНОЕ МЕСТО. ЗВОНИ ПО ТЕЛЕФОНУ 01, СООБЩИ СОСЕДЯМ.
4. ПРИ ПОЖАРЕ В ПОДЪЕЗДЕ НЕ САДИСЬ В ЛИФТ.
5. ВЫЙТИ ИЗ ГОРЯЩЕЙ КОМНАТЫ
6. ПРИ ПОЖАРЕ НАЧИНАЙ ПАНИКОВАТЬ.
7. ОЖИДАЯ ПОЖАРНЫХ, НЕ ВЫПРЫГИВАЙ ИЗ ОКНА МНОГОЭТАЖКИ.
8. ПРИ ПОЖАРЕ ЛУЧШЕ НАХОДИТЬСЯ НА ПОЛУ ОКОЛО ОКНА, ДЫША ЧЕРЕЗ МОКРУЮ ТКАНЬ, ИЛИ ВЫЙТИ НА БАЛКОН.
9. СРОЧНО ЗВОНИТЬ В СЛУЖБУ СПАСЕНИЯ 01.
10. ПРИ ПОЖАРЕ ПРЯЧЬТЕСЬ В ШКАФ И ЖДИТЕ ТАМ ПОЖАРНЫХ.

ВАШИ ДЕЙСТВИЯ В ЗАДЫМЛЕННОМ ПОМЕЩЕНИИ



1. Звони в службу спасения «01».
2. Дыши через мокрую ткань.
3. Двигайся, пригнувшись или ползком к выходу.
4. Звони своему товарищу и с восторгом рассказывай о том, что у тебя происходит.
5. Не входи туда, где много дыма.
6. Используй, если имеются в наличии, респираторы.
7. Если чувствуешь дым, заткни тряпками все щели в двери, поливай дверь водой и зови на помощь.
8. Прячься в шкаф или под кровать.
9. Одень очки и наушники.
10. Начинай фотографировать происходящее.
11. Заткни щели тряпками.

ЗАГАДКА

**С ОГНЁМ БОРОТЬСЯ МЫ ДОЛЖНЫ-
МЫ СМЕЛЫЕ РАБОТНИКИ.**

**С ВОДОЮ МЫ НАПАРНИКИ,
МЫ ОЧЕНЬ ЛЮДЯМ ВСЕМ НУЖНЫ,
ТАК КТО ЖЕ МЫ.....?**

ПРОФЕССИЯ «ПОЖАРНЫЙ»



К КОМУ СМОГУТ ПРИЕХАТЬ ПОЖАРНЫЕ?

- ⦿ - Лида: «Ой, у нас тут всё горит! Приезжайте, пожалуйста, быстрее!»
- ⦿ - Сергей: «Здравствуйте! Меня зовут Сергей Петров. Я учусь во втором классе школы № 1. Родителей нет дома, поэтому вам звоню я. У нас начался пожар. Приезжайте на Сиреневую улицу».
- ⦿ - Матвей: «Здравствуйте, у нас в квартире по адресу Центральная улица, дом 5, квартира 35 начался пожар. Взрослых нет дома. Вас вызывает Смирнов Матвей»

ПРИЁМ "РЕФЛЕКСИВНЫЙ ЭКРАН»

- сегодня я узнал...
- было интересно...
- было трудно...
- я выполнял задания...
- я понял, что...
- теперь я могу...
- я приобрел...
- я научился...
- у меня получилось ...
- я смог...
- меня удивило...
- мне захотелось...

Молодцы!



Спасибо за работу!