

Опасные места

Материал к уроку по курсу
«Окружающий мир»

3 класс

УМК «Школа России»

Ужанова Татьяна Васильевна

учитель начальных классов

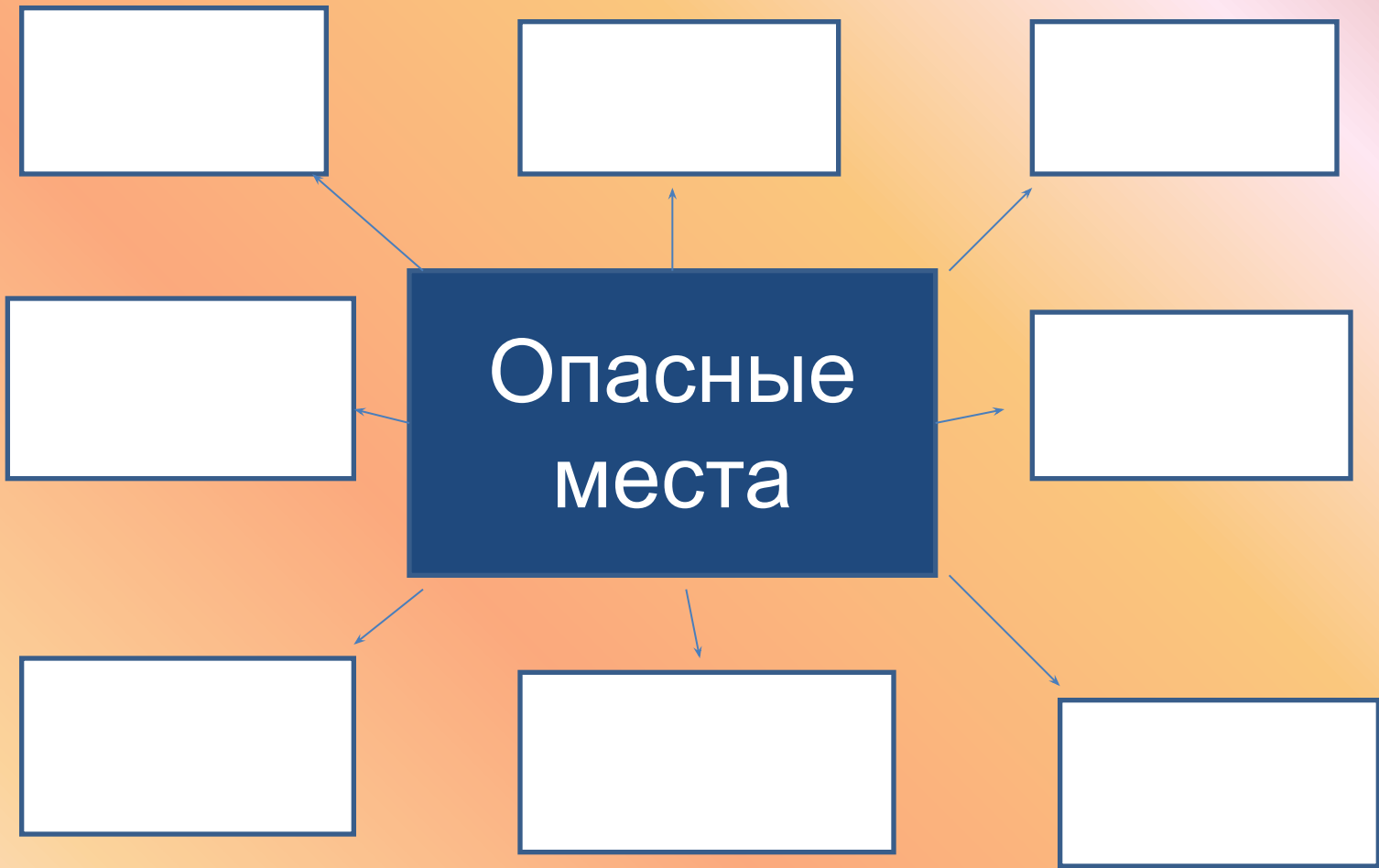
МБОУ Фоминская СОШ



Тема урока:

***Опасные
места***

- ***Узнаем.....***
- ***Будем учиться.....***
- ***Находить.....***
- ***Оценивать.....***



Дом




Подоконник и балкон



На балконе- так и знай!-
Ты на стулья не вставай,
На перила не взбирайся,
Низко не перегибайся-
Это может быть опасно:
Падать сверху так
ужасно!!!




Пользуйся лифтом,
но только учти:
В лифт с
незнакомцами
Не заходи!



Правила обращения с лифтом

Можно делать	Нельзя делать
1.	1.
2.	2.
3.	3.
4.	4.
5.	5.
6.	6.
7.	7.

Поскорее
посмотри и
опасные
места
найди!





Это трансформаторные подстанции, от которых идёт электрический ток в каждый дом. Они имеют высокое напряжение.



Никогда не подходите
близко к
трансформаторным
подстанциям.
Оборудование здесь
находится
под напряжением
10 тысяч вольт и выше.



В местах возможного поражения электрическим током
нанесены специальные предупредительные знаки.
Пренебрегать ими не допустимо.

Опасные окрестности


Правила безопасности

- Не играй на стройке
- Не играй возле трансформаторной будки, не заглядывай в неё и держись от неё подальше
- Не ходи в парк , в лес, на пустырь один
- Не гуляй с наступлением темноты один

1. Что можно делать на балконе?




Сидеть на
перилах



Вешать
белье



Играть в
подвижные
игры



2. Кто из детей не подвергается опасности?



Юра стоит на
подоконнике



Илья лежит
на
подоконнике



Толя стоит
около
подоконника




3. Как надо спустаться с этажей во время пожара?



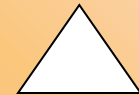
по
водосточной
трубе



в лифте



по лестнице



. Когда нельзя ехать в лифте?

- когда лифт исправен
- когда в лифт зашёл незнакомый человек
- когда в лифт зашли твои соседи

Где можно гулять и играть?

- на стройплощадке
- во дворе
- на пустыре


Чем опасна трансформаторная будка?

- в ней ток высокого напряжения
друзья могут тебя там закрыть
- в ней темно и страшно

Домашнее задание

- Прочитать текст в учебнике на стр.20-24, ответить на вопросы «Проверь себя»
- Составьте схему своего двора и окрестностей с обозначением опасных мест.

Подумай!



Формула безопасности

- Предвидеть опасность
- По возможности избегать её
- При необходимости действовать решительно и чётко
- Бороться до последнего, активно просить о помощи и самому его оказывать

Моё настроение

Список используемых источников

- А.В. Гостюшин . Основы безопасности жизнедеятельности. 1-4
- А.А. Плешаков. Мир вокруг нас. 3 класс, в двух частях.
- Н.Ю.Васильева. Поурочные разработки по курсу «Окружающий мир».
- <http://www.ukr-prom.com/nomid1846/>
- <http://ves-elo.ru/index.php/kartinki/56-krasivo/390-sosulki-hrustalnye-igolki>
- <http://photo.nur.kz/photo-151139>