



Труд людей осенью

Учитель начальных классов

МАОУ СОШ №15

Салюкова Людмила

Владимировна





Осен



Б



СБОР УРОЖАЯ





ТРУД ЛЮДЕЙ ОСЕНЬЮ






• Узнать какую работу
выполняют люди осенью.





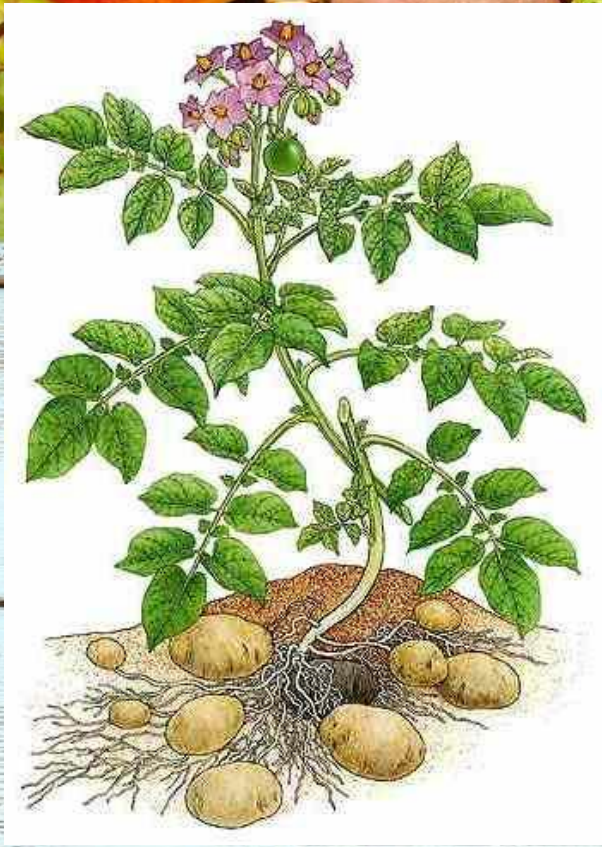


- Что такое корнеплод?;
- Правила техники безопасности работы со сельскохозяйственным инвентарём.











Сельскохозяйственные инструменты





ИНВЕНТА РЬ



ТЕХНИКА БЕЗОПАСНОСТИ РАБОТЫ СО СЕЛЬСКОХОЗЯЙСТВЕННЫМ ИНВЕНТАРЁМ:


- ❑ Перед началом работ следует проверить исправность инструментов (режущие части должны быть остро заточены, рукоятки – надёжно закреплены).
- ❑ Использовать инструменты можно только по их прямому назначению.
- ❑ Переносить заостренные сельскохозяйственные орудия (лопаты, грабли, вилы) в вертикальном положении, рабочей частью вниз.
- ❑ При обработке почвы граблями следует беречь ноги, чтобы не поранить их острыми краями инструментов.
- ❑ Нельзя бросать инструменты, передавать их нужно из рук в руки.
- ❑ Нельзя находиться вблизи (сзади) человека, работающего граблями.
- ❑ Для защиты рук рекомендуется пользоваться перчатками и рукавицами.
- ❑ При переносе лопат, граблей, вилок на острые поверхности следует надевать защитный чехол.
- ❑ После работы инструменты должны быть очищены от земли и сложены в условленном месте.
- ❑ Вымыть руки с мылом, привести одежду в порядок.



РЕФЛЕКСИЯ:

- Чему научились на уроке?
- Все поставленные цели выполнили?





Спасибо за внимание!

